

Fagersta RK Byggskiss

Ställ ut **bron** 18 m nedanför övre kortsidan och 7 m innanför långsidan på diagonal som slutar några meter nedanför mitten på kommande långsida. Ha övergångskoner.

Ställ ut enkelslalom med första pinnen 7 m innanför nedre kortsidan och 3 m innanför långsidan. 6 m mellan. Bygg på med 2 st parallellslalom 6 m in.

Ställ ut lanslinjen. Första tunnan 7-8 m in från kortsidan och 3 m innanför långsida. Ställ lämna lans tunna ungefär 10 m från nästa kortsida. Ställ ringhållaren mitt emellan på linjen.

Ställ lydnadshindret 5 m innanför långsidan några meter nedanför långsidans mitt. Känn efter att linjen från bron blir mjukt bruten för en bra anridning mot hindret. 50 cm högt

Ställ klockan ca 4 m innanför kortsidan och lite snett vinklad inåt så att linjen efter lydnadshindret till klockan blir bra.

Säg ut sidwärtsbommarna i utrymmet mellan slalom och bro. Ha minst 6 m mellan bommarna, gärna mer om det finns plats då det är två hinder. Vinkla bommarna så att det blir en bra linje mot lämna lans tunnan som är hindret efter sidwärtsbommen.

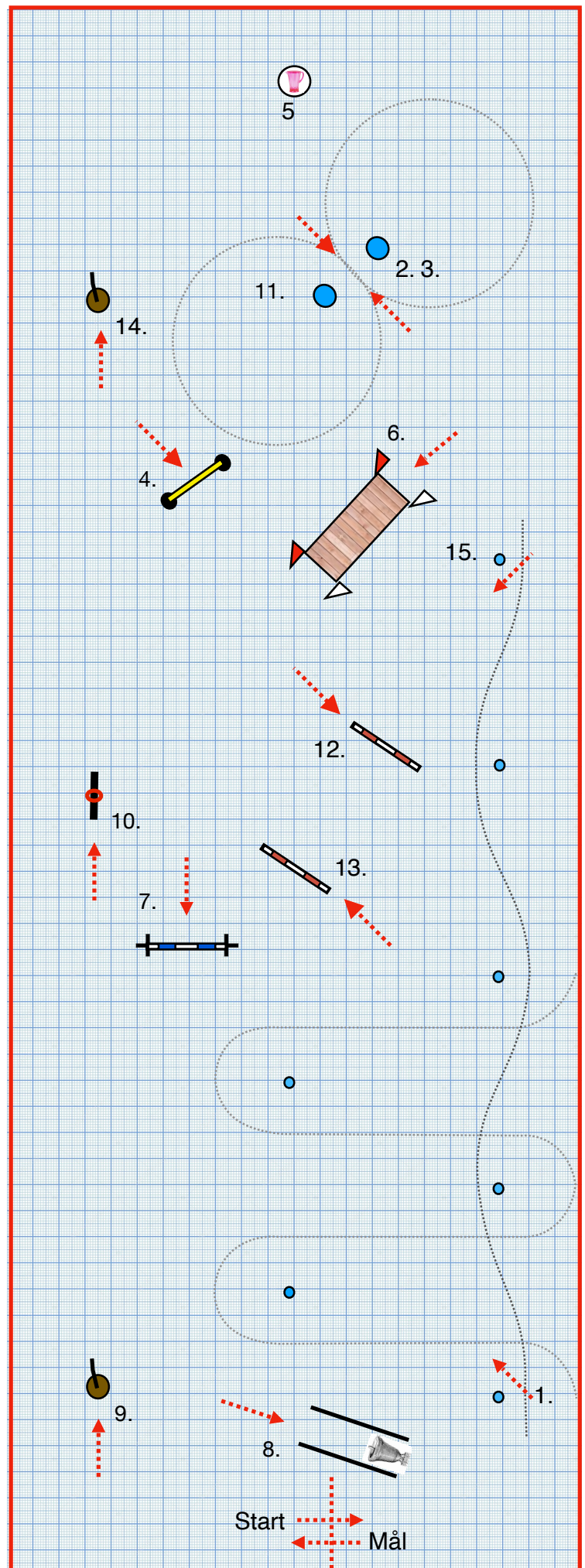
Ställ ut två tunnor så att det finns plats för minst 8 m volter utan att andra hinder hamnar i volten. Sätt den högra tunnan ca 10 m från övre kortsidan och 7 m innanför långsidan. Ha 3 m mellan tunnorna.

Ställ ut repgrinden på diagonal från långsidan och med utrymme att vända hästen utan att trängas med bron. Öppning på vänster sida.

Ställ ut bord och kanna mitt på kortsidan, ca 2 m innanför.

Ställ ut siffror vid hindren.

Ställ ut start och mållinjen. Tänk på att den rids från två håll.



Fagersta RK

Byggskiss forts

MsvB

- Ta bort sidvärtsbommarna
- Flytta ner repgrinden i utrymmet där bommarna låg
- Ställ fram flytta mugg
- Öka avståndet mellan pinnarna i enkel- och parallellslalom till 18 m.
- Numrera om banan.

Lätt A

- Inga ändringar

Lätt B

- Övergångskoner i klockan

Lätt C

- Vänd på flytta mugg som ska stå riktad mot motstående diagonal i denna klass
- Sänk hindret till 40 cm.
- Numrera om banan.

Lätt D

- Övergångskoner före och efter på klockan
- 20-30 cm höjd på hindret.
- Numrera om banan.

Fagersta RK

Lätt D

20240310

Banbyggare Ulrika Pernler

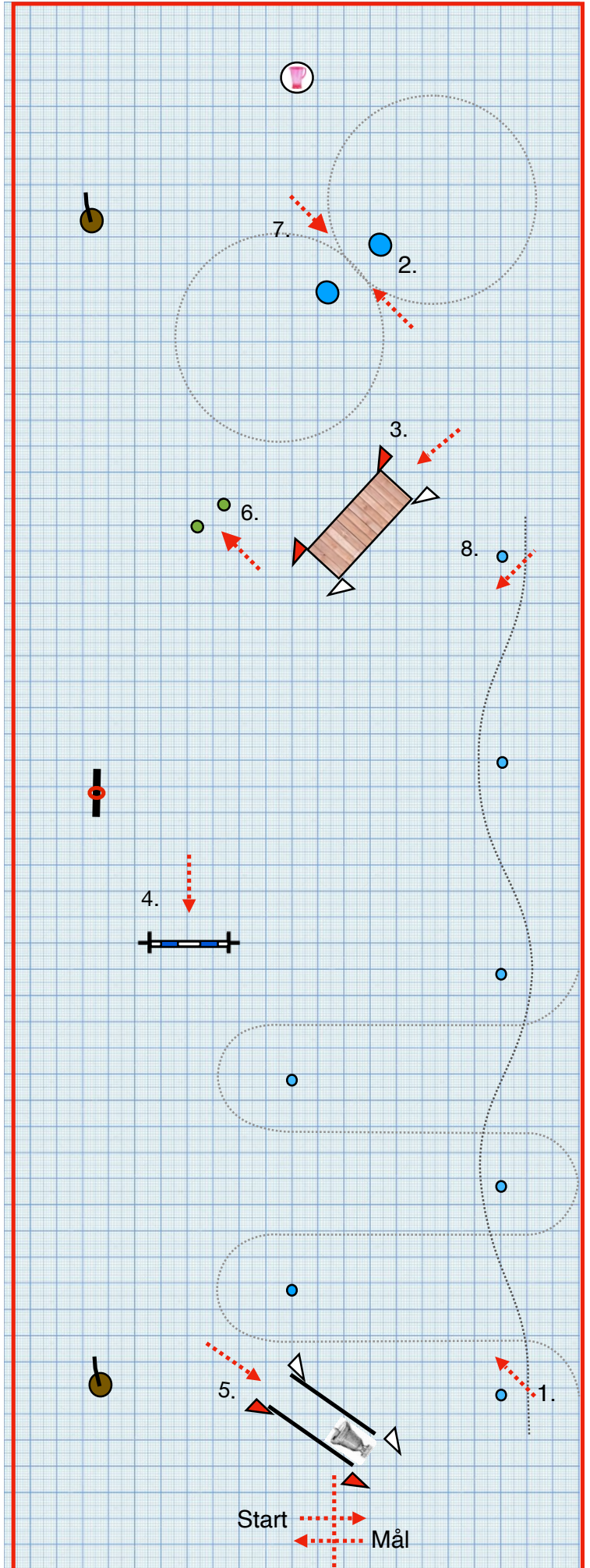
Teknik

Start

1. Enkelslalom, bibehållen trav
 2. Två tunnor första vänster i trav
 3. Träbro
 4. Lydnadshinder
 5. Klocka i korridor utridning framåt
 6. Flytta mugg
 7. Två tunnor, första höger i trav
 8. Enkelslalom bibehållen trav
- Mål

Speed

Ingen speed



Fagersta RK
Lätt C
20240310
Banbyggare Ulrika Pernler

Teknik

Start

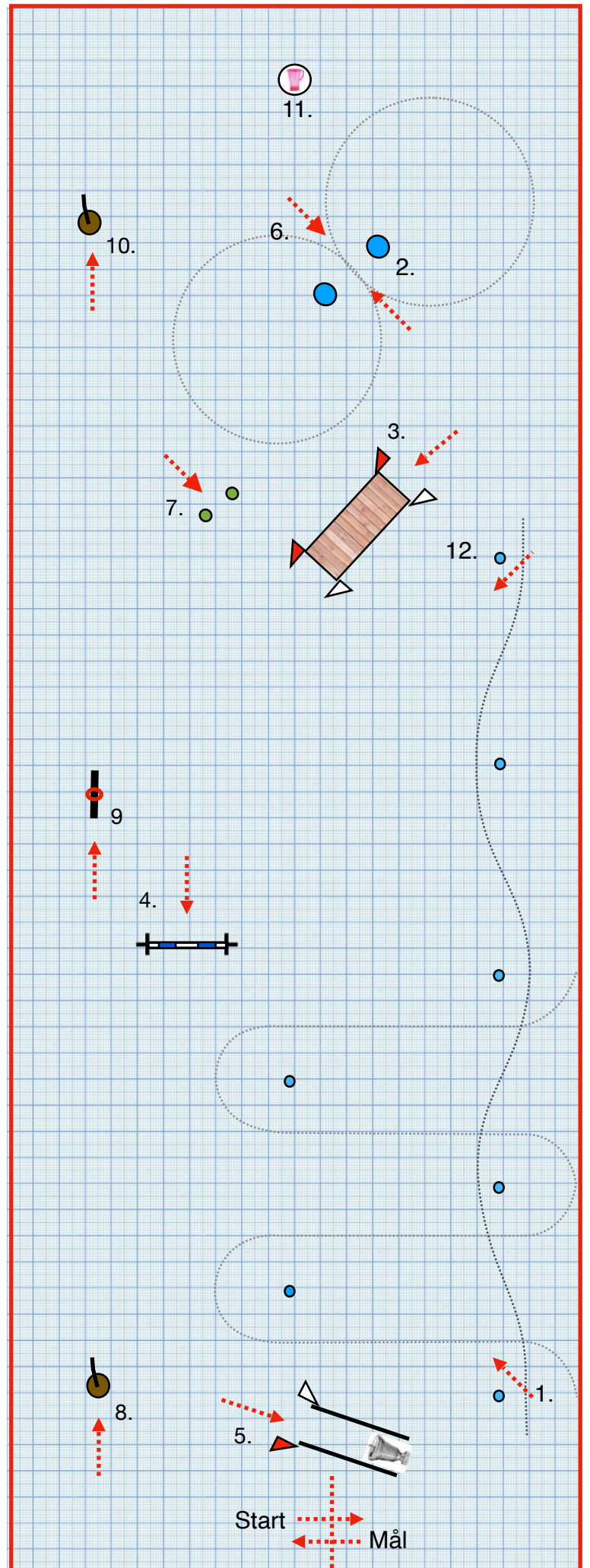
1. Parallellslalom, bibehållen trav
 2. Två tunnor första vänster i trav
 3. Tråbro
 4. Lydnadshinder
 5. Klocka i korridor
 6. Två tunnor första höger i trav
 7. Flytta mugg
 8. Lans ur tunna
 9. Fånga ring
 10. Lans i tunna
 11. Bord och kanna
 12. Enkelslalom trav
- Mål

Speed

Start

1. Parallellslalom
 2. Två tunnor första vänster
 3. Tråbro
 4. Lydnadshinder
 5. Klocka i korridor
 6. Två tunnor, första höger
 7. Flytta mugg
 8. Lans ur tunna
 9. Fånga ring
 10. Lans i tunna
 11. Bord och kanna
 12. Enkelslalom
- Mål

Hinder nr 11 utgår i speed



Fagersta RK

Lätt B

20240310

Banbyggare Ulrika Pernler

Teknik

Start

1. Parallellslalom, bibehållen trav
2. Två tunnor första vänster m övergång 1-3 steg mellan
3. Träbro
4. Lydnadshinder
5. Klocka i korridor
6. Lans ur tunna
7. Fånga ring
8. Lans i tunna
9. Flytta mugg
10. Repgrind öppning vä sida
11. Bord och kanna
12. Enkelslalom trav

Mål

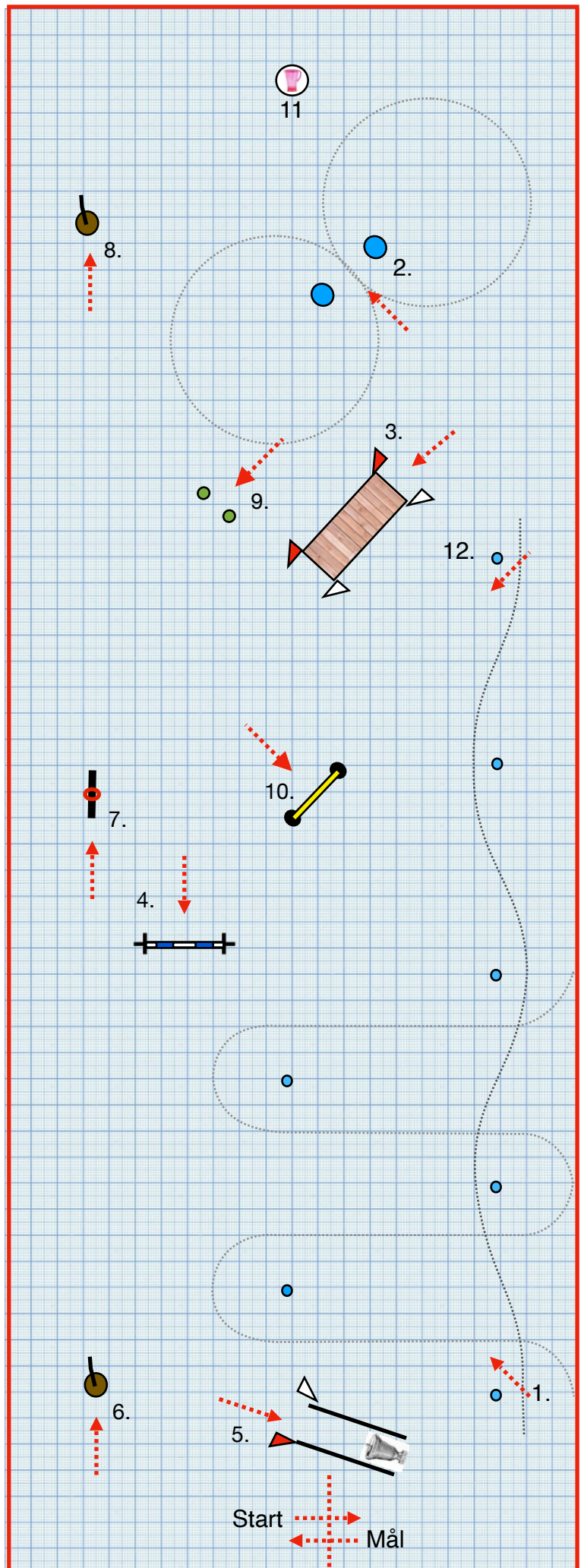
Speed

Start

1. Parallellslalom
2. Två tunnor första vänster
3. Träbro
4. Lydnadshinder
5. Klocka i korridor
6. Lans ur tunna
7. Fånga ring
8. Lans i tunna
9. Flytta mugg
10. Repgrind
11. ~~Bord och kanna~~
12. Enkelslalom

Mål

Hinder nr 11 utgår i speed



Fagersta RK

Lätt A

20240310

Banbyggare Ulrika Pernler

Teknik

Start

1. Parallellslalom, Båge 1,3,5 galopp, båge 2,4 trav
2. Två tunnor första vänster m övergång 1-3 steg mellan
3. Träbro
4. Lydnadshinder
5. Klocka i korridor
6. Lans ur tunna
7. Fånga ring
8. Lans i tunna
9. Flytta mugg
10. Repgrind öppning vä sida
11. Bord och kanna
12. Enkelslalom bibehållen galopp

Mål

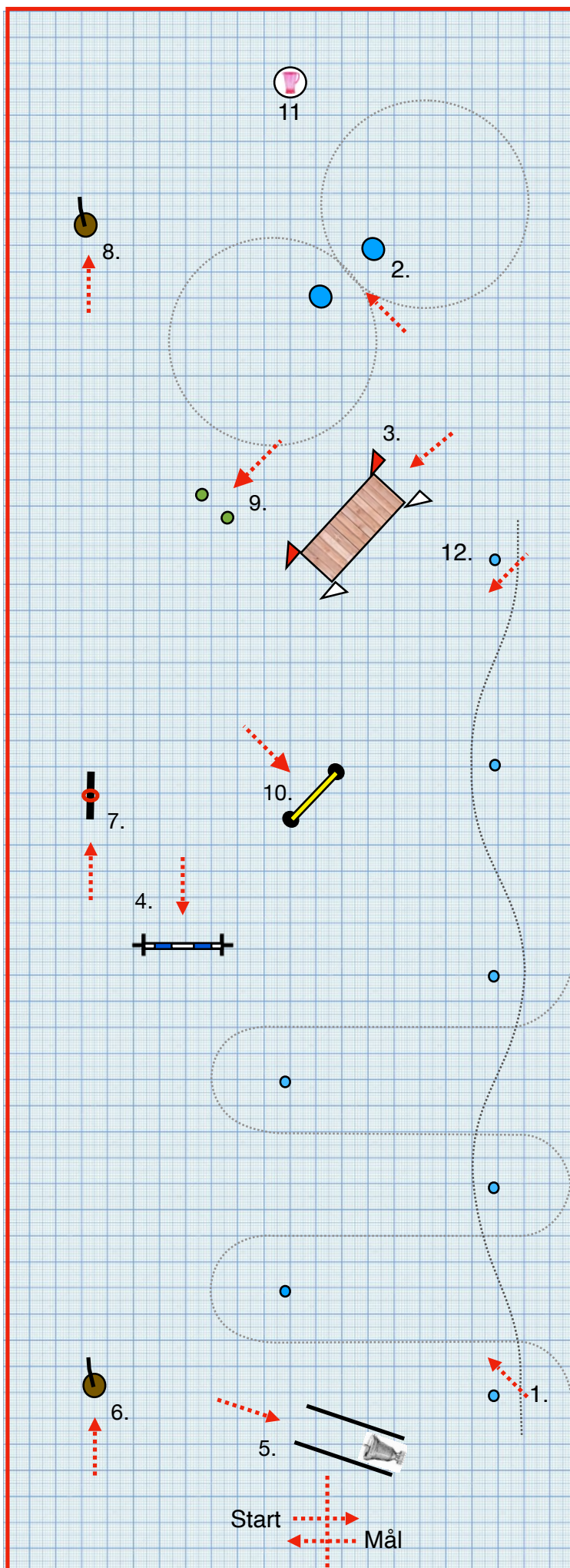
Speed

Start

1. Parallellslalom
2. Två tunnor första vänster
3. Träbro
4. Lydnadshinder
5. Klocka i korridor
6. Lans ur tunna
7. Fånga ring
8. Lans i tunna
9. Flytta mugg
10. Repgrind
11. Bord och kanna
12. Enkelslalom

Mål

Hinder nr 11 utgår i speed



Fagersta RK

Msv B

20240310

Banbyggare Ulrika Pernler

Teknik

Start

1. Parallellslalom, galoppombyten
 2. Två tunnors första vänster m galoppombyte
 3. Träbro
 4. Lydnadshinder
 5. Klocka i korridor
 6. Lans ur tunna
 7. Fånga ring
 8. Lans i tunna
 9. Flytta mugg
 10. Repgrind öppning vä sida
 11. Bord och kanna
 12. Enkelslalom bibehållen galopp
- Mål

Speed

Start

1. Parallellslalom
 2. Två tunnors första vänster
 3. Träbro
 4. Lydnadshinder
 5. Klocka i korridor
 6. Lans ur tunna
 7. Fånga ring
 8. Lans i tunna
 9. Flytta mugg
 10. Repgrind
 11. Bord och kanna
 12. Enkelslalom
- Mål

Hinder nr 11 utgår i speed

