

Bysala RK Byggskiss

Ställ repgrinden 2 m innanför kortsidan, på medellinjen.

Ställ ut lanslinjen, första tunnan ca 8 m från kortsidan, 3 m innanför långsidan och sista tunnan ca 12-15 m innanför nästa kortsida. Ställ ringhållaren mellan tunnorna, ställ den så att linjen mot två tunnor är fri att rida mellan bro och ringhållare.

Ställ bron på kvartslinjen ca 15 m från kortsidan.

Ställ fållan ca 3 m innanför långsida och kortsida, 8 m i diameter.

Ställ klockan 3 m innanför kortsida och långsida.

Ställ ut slalomlinjerna. Enkelslalom 3 m innanför långsidan, 8 m mellan pinnarna, sista pinnen minst 8-9 m från kortsidan. Bygg därefter parallellslalom, se till att det blir bra med utrymme att svänga vid bron. Justera ytter raden med pinnar annars.

Ställ bordet mellan klocka och fålla.

Ställ två tunnor så att linjen mot klockan är mjuk och ridbar. Cirklarna ska kunna vara 8 m diameter utan att andra hinder hamnar i cirkeln.

Ställ ut flytta mugg, se upp så att vägen mellan tunnor och klocka är fri.

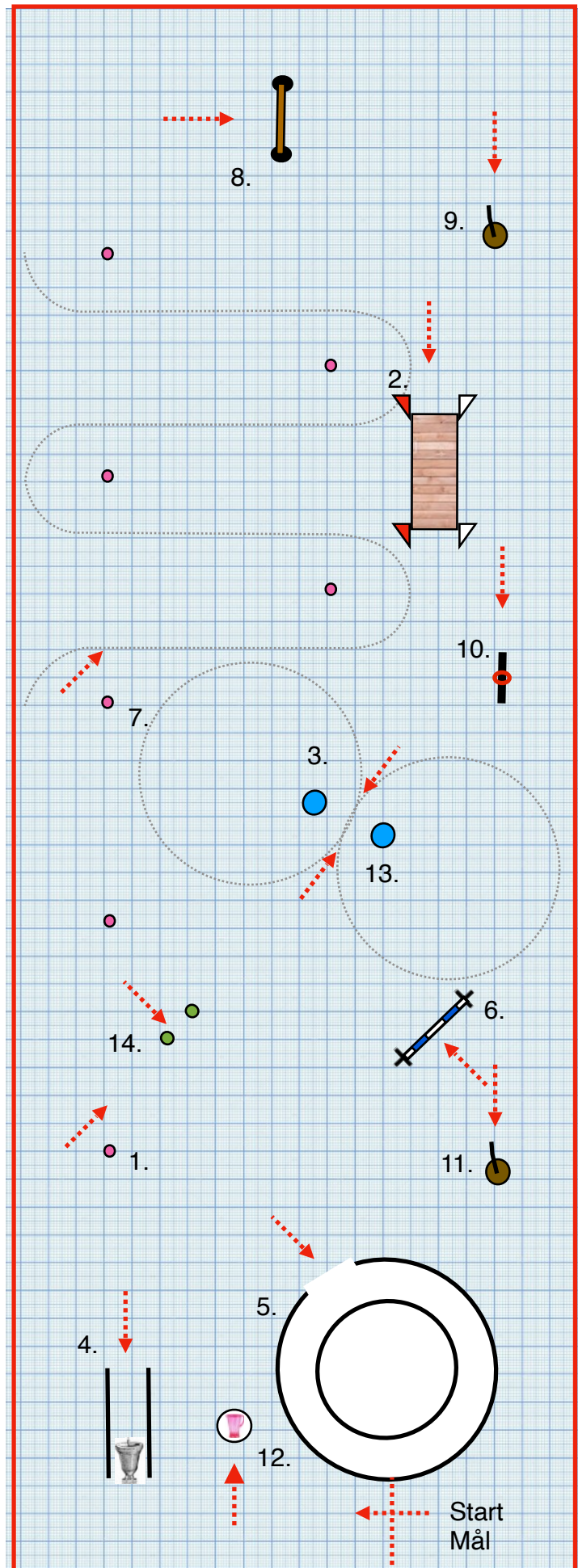
Ställ upp lydnadshindret, tänk på linjen fram till parallellslalom.

Ställ ut start och mållinjen.

Alla hinder kan stå kvar på samma plats hela dagen utom slalomen där avståndet minskas till 6 m i Svår Klass, övriga klasser 8 m.

Övergångskoner vid klockan i Lätt C.

Övergångskoner vid bron i alla klasser.



Bysala RK

Lätt C

20230812

Banb Ulrika Pernler

Teknik

Start

1. Enkelslalom bibehållen trav
 2. Träbro
 3. Två tunnor, första höger i trav
 4. Klocka i korridor, övergång utanför
 5. Fålla 1 varv, valfritt håll
 6. Lydnadshinder
 7. Parallellslalom 5 st i trav
 8. Repgrind
 9. Lans ur
 10. Fånga ring
 11. Lans i
 12. Bord och kanna
 13. Två tunnor, första höger i trav
 14. Flytta mugg
- Mål

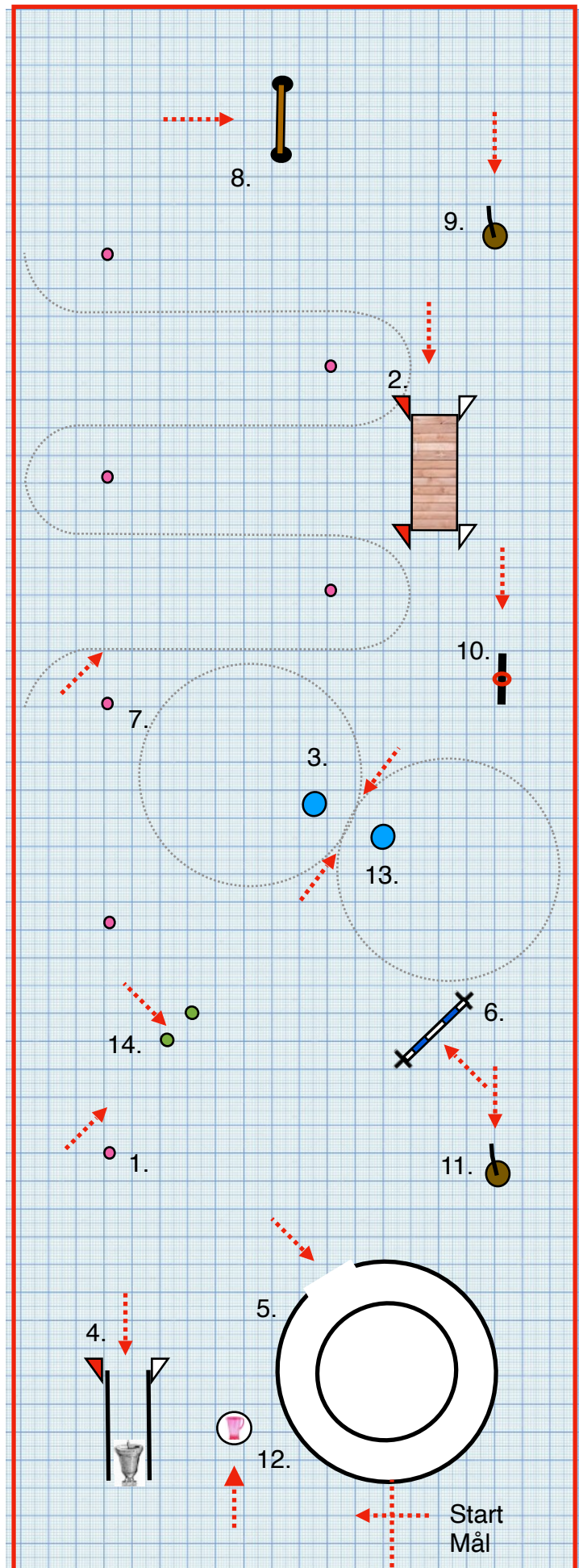
Speed

Start

1. Enkelslalom
 2. Träbro
 3. Två tunnor, första höger
 4. Klocka i korridor
 5. Fålla ett varv, valfritt håll
 6. Lydnadshinder
 7. Parallellslalom
 8. Repgrind
 9. Lans ur
 10. Fånga ring
 11. Lans i
 12. Bord och kanna
 13. Två tunnor, första höger
 14. Flytta mugg
- Mål

Hinder nr 6 lydnadshinder och hinder nr 12 bord och kanna utgår i speed.

20x60



Bysala RK

Lätt B:1

20230812

Banb Ulrika Pernler

Teknik

Start

1. Enkelslalom bibehållen trav
 2. Träbro
 3. Två tunnor, första höger, m övergång
1-3 steg
 4. Klocka i korridor
 5. Fålla 1 varv, valfritt håll
 6. Lydnadshinder
 7. Parallellslalom 5 st i trav
 8. Repgrind
 9. Lans ur
 10. Fånga ring
 11. Lans i
 12. Bord och kanna
 13. Två tunnor, första höger m övergång
1-3 steg
 14. Flytta mugg
- Mål

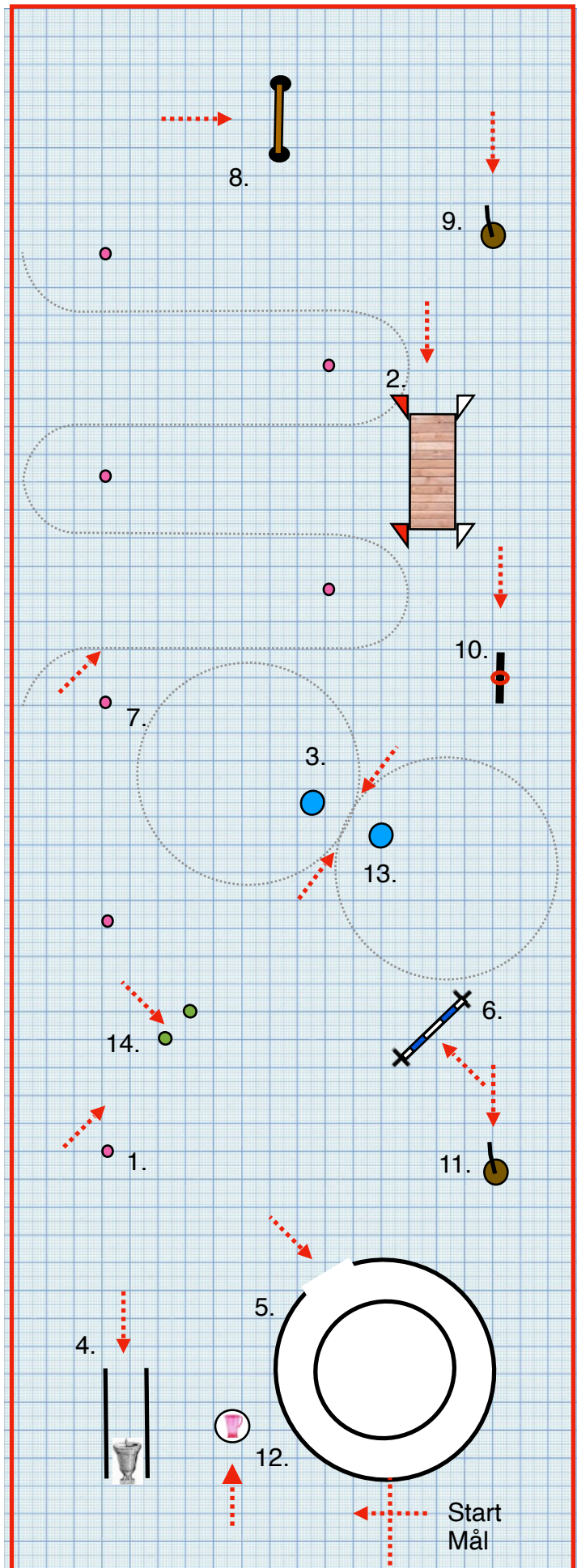
Speed

Start

1. Enkelslalom
 2. Träbro
 3. Två tunnor, första höger
 4. Klocka i korridor
 5. Fålla ett varv ,valfritt håll
 6. Lydnadshinder
 7. Parallellslalom
 8. Repgrind
 9. Lans ur
 10. Fånga ring
 11. Lans i
 12. Bord och kanna
 13. Två tunnor, första höger
 14. Flytta mugg
- Mål

Hinder nr 6 lydnadshinder och hinder nr 12 bord och kanna utgår i speed.

20x60



Bysala RK

Lätt B:2

20230812

Banb Ulrika Pernler

Teknik

Start

1. Enkelslalom bibehållen trav
 2. Träbro
 3. Två tunnor, första höger, bibehållen trav
 4. Klocka i korridor
 5. Fålla 1 varv, valfritt håll
 6. Lydnadshinder
 7. Parallellslalom 5 st, båge 1 och 5 i galopp övriga i trav
 8. Repgrind
 9. Lans ur
 10. Fånga ring
 11. Lans i
 12. Bord och kanna
 13. Två tunnor, första höger i galopp, andra vänster i trav
 14. Flytta mugg
- Mål

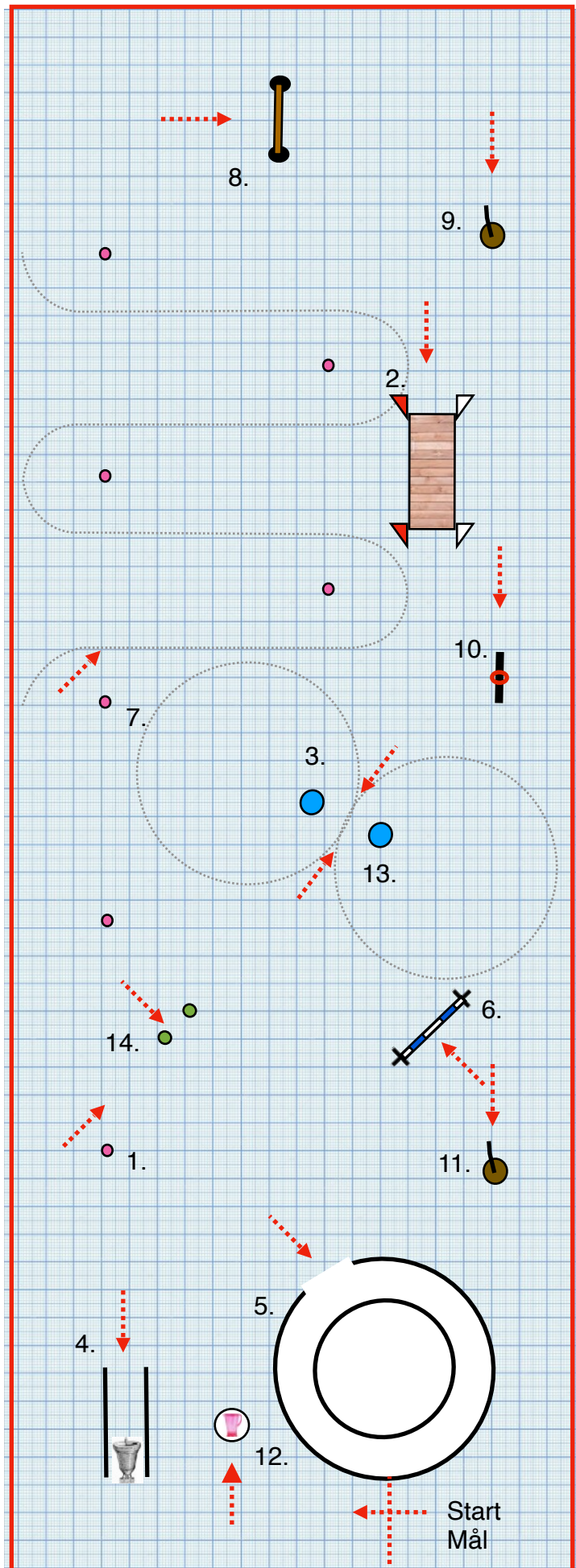
Speed

Start

1. Enkelslalom
 2. Träbro
 3. Två tunnor, första höger
 4. Klocka i korridor
 5. Fålla ett varv, valfritt håll
 6. Lydnadshinder
 7. Parallellslalom
 8. Repgrind
 9. Lans ur
 10. Fånga ring
 11. Lans i
 12. Bord och kanna
 13. Två tunnor, första höger
 14. Flytta mugg
- Mål

Hinder nr 6 lydnadshinder och hinder nr 12 bord och kanna utgår i speed.

20x60



Bysala RK

Lätt A

20230812

Banb Ulrika Pernler

Teknik

Start

1. Enkelslalom bibehållen galopp
 2. Träbro
 3. Två tunnor, första höger m övergång 1-3 steg
 4. Klocka i korridor
 5. Fålla 2 varv, första höger
 6. Lydnadshinder
 7. Parallellslalom 5 st m övergång 1-3 steg
 8. Repgrind
 9. Lans ur
 10. Fånga ring
 11. Lans i
 12. Bord och kanna
 13. Två tunnor, första höger m övergång 1-3 steg
 14. Flytta mugg
- Mål

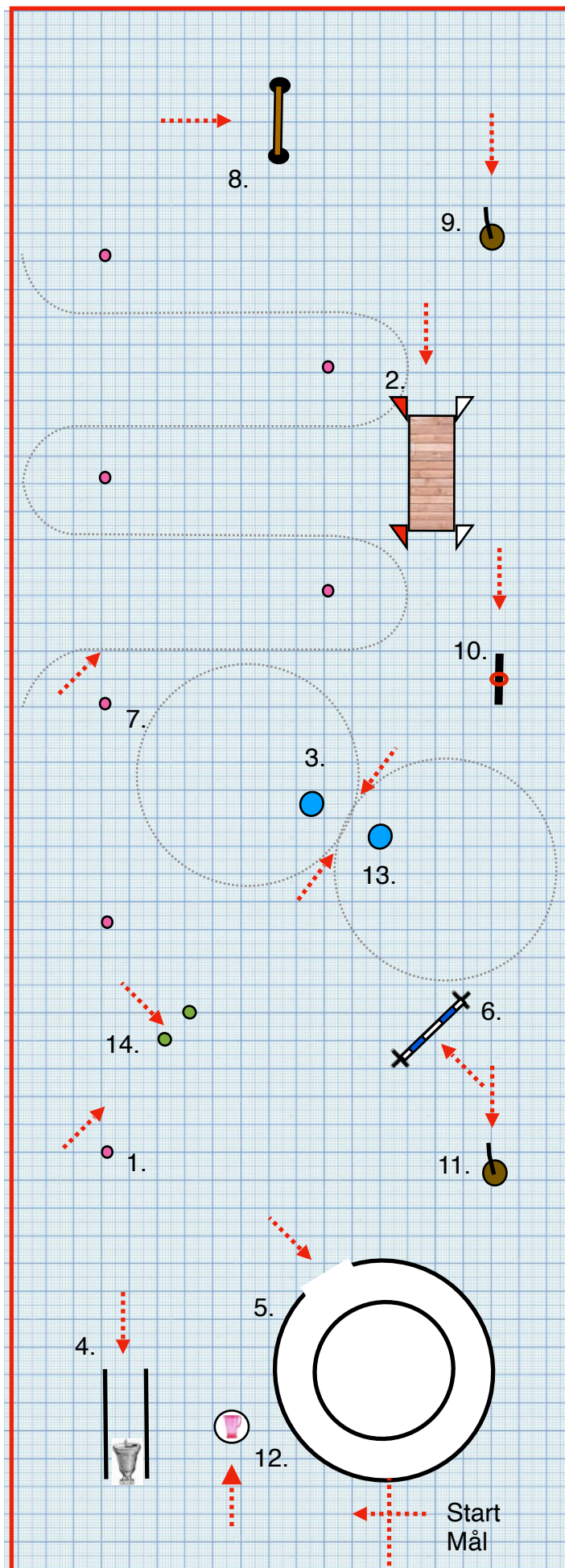
Speed

Start

1. Enkelslalom
 2. Träbro
 3. Två tunnor, första höger
 4. Klocka i korridor
 5. Fålla ett varv ,valfritt håll
 6. Lydnadshinder
 7. Parallellslalom
 8. Repgrind
 9. Lans ur
 10. Fånga ring
 11. Lans i
 12. ~~Bord och kanna~~
 13. Två tunnor, första höger
 14. Flytta mugg
- Mål

Hinder nr 6 lydnadshinder och hinder nr 12 bord och kanna utgår i speed.

20x60



Bysala RK

Msv B

20230812

Banb Ulrika Pernler

Teknik

Start

1. Enkelslalom bibehållen galopp
 2. Träbro
 3. Två tunnor, första höger med byte
 4. Klocka i korridor
 5. Fålla 2 varv, första höger
 6. Lydnadshinder
 7. Parallellslalom 5 st med galoppombyten
 8. Repgrind
 9. Lans ur
 10. Fånga ring
 11. Lans i
 12. Bord och kanna
 13. Två tunnor, första höger med byte
 14. Flytta mugg
- Mål

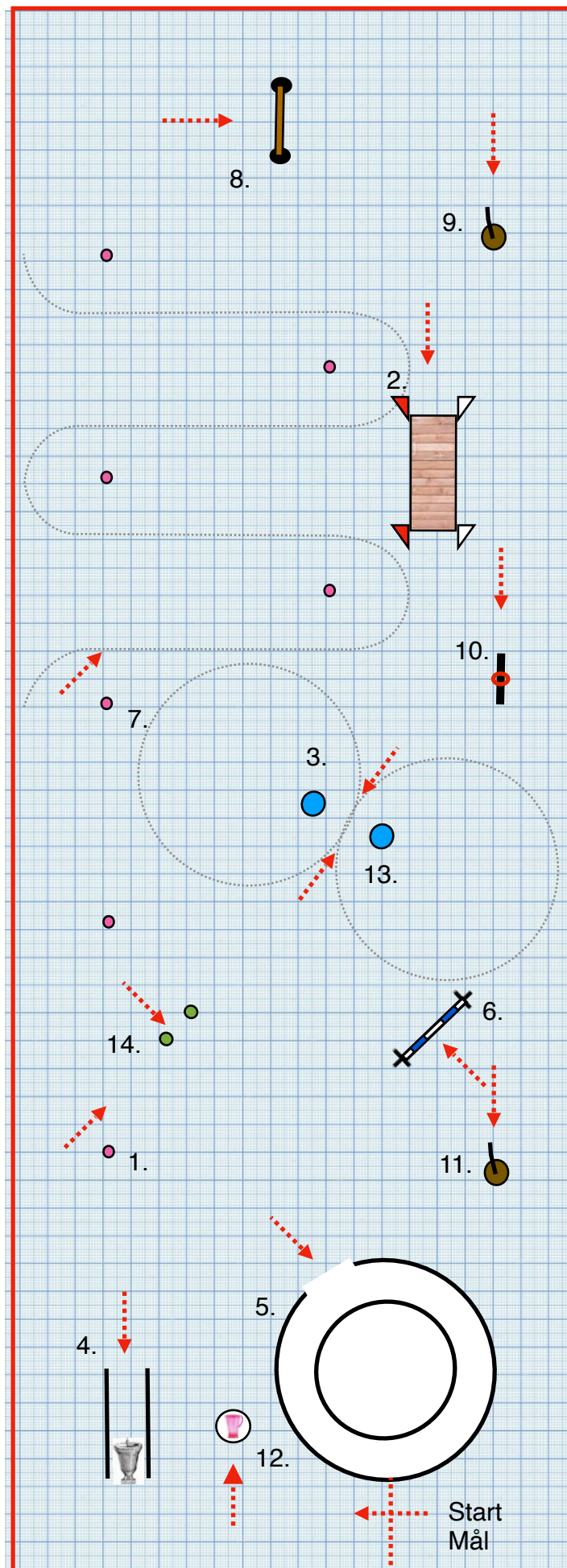
Speed

Start

1. Enkelslalom
 2. Träbro
 3. Två tunnor, första höger
 4. Klocka i korridor
 5. Fålla ett varv ,valfritt håll
 6. Lydnadshinder
 7. Parallellslalom
 8. Repgrind
 9. Lans ur
 10. Fånga ring
 11. Lans i
 12. ~~Bord och kanna~~
 13. Två tunnor, första höger
 14. Flytta mugg
- Mål

Hinder nr 6 lydnadshinder och hinder nr 12 bord och kanna utgår i speed.

20x60



Bysala RK
Svår Klass
20230812
Banb Ulrika Pernler

Teknik

Start

1. Enkelslalom med galoppombyten
 2. Träbro
 3. Två tunnor, första höger med byte
 4. Klocka i korridor
 5. Fålla 2 varv, första höger
 6. Lydnadshinder
 7. Parallellslalom 5 st med galoppombyten
 8. Repgrind
 9. Lans ur
 10. Fånga ring
 11. Lans i
 12. Bord och kanna
 13. Två tunnor, första höger med byte
 14. Flytta mugg
- Mål

Speed

Start

1. Enkelslalom
 2. Träbro
 3. Två tunnor, första höger
 4. Klocka i korridor
 5. Fålla ett varv ,valfritt håll
 6. Lydnadshinder
 7. Parallellslalom
 8. Repgrind
 9. Lans ur
 10. Fånga ring
 11. Lans i
 12. ~~Bord och kanna~~
 13. Två tunnor, första höger
 14. Flytta mugg
- Mål

Hinder nr 6 lydnadshinder och hinder nr 12 bord och kanna utgår i speed.

20x60

