

## Bygganvisning

Ställ upp fållan tre meter innanför kortsidan och centrerad vid medellinjen, minst 8 m i diameter.

Ställ ut enkelslalom sex meter från övre kortsidan, 2-3 m innanför långsidan och 8 m mellan pinnarna.

Ställ tre tunnor centrerat vid medellinjen och tre meter mellan tunnorna, se till att det går att rida 8-20 m volter utan att andra hinder kommer i cirkeln.

Ställ ut bron två meter utanför fållan och vinkla så att linjen från enkelslalom blir bra att rida. Kom ihåg övergångsmarkeringar.

Ställ ut lanslinjen, börja med tunnorna till höger om fållans ingång och bygg allt på en mjukt lätt böjd linje med sista tunnorna minst fem meter innan mållinjen.

Ställ ut repgrinden utan att anrikningen mot tre tunnor störs.

Ställ ut flytta mugg så att det blir en bra anrikning mot tre tunnor efteråt.

Ställ ut två tunnors att det går att rida 8-10 meters volter.

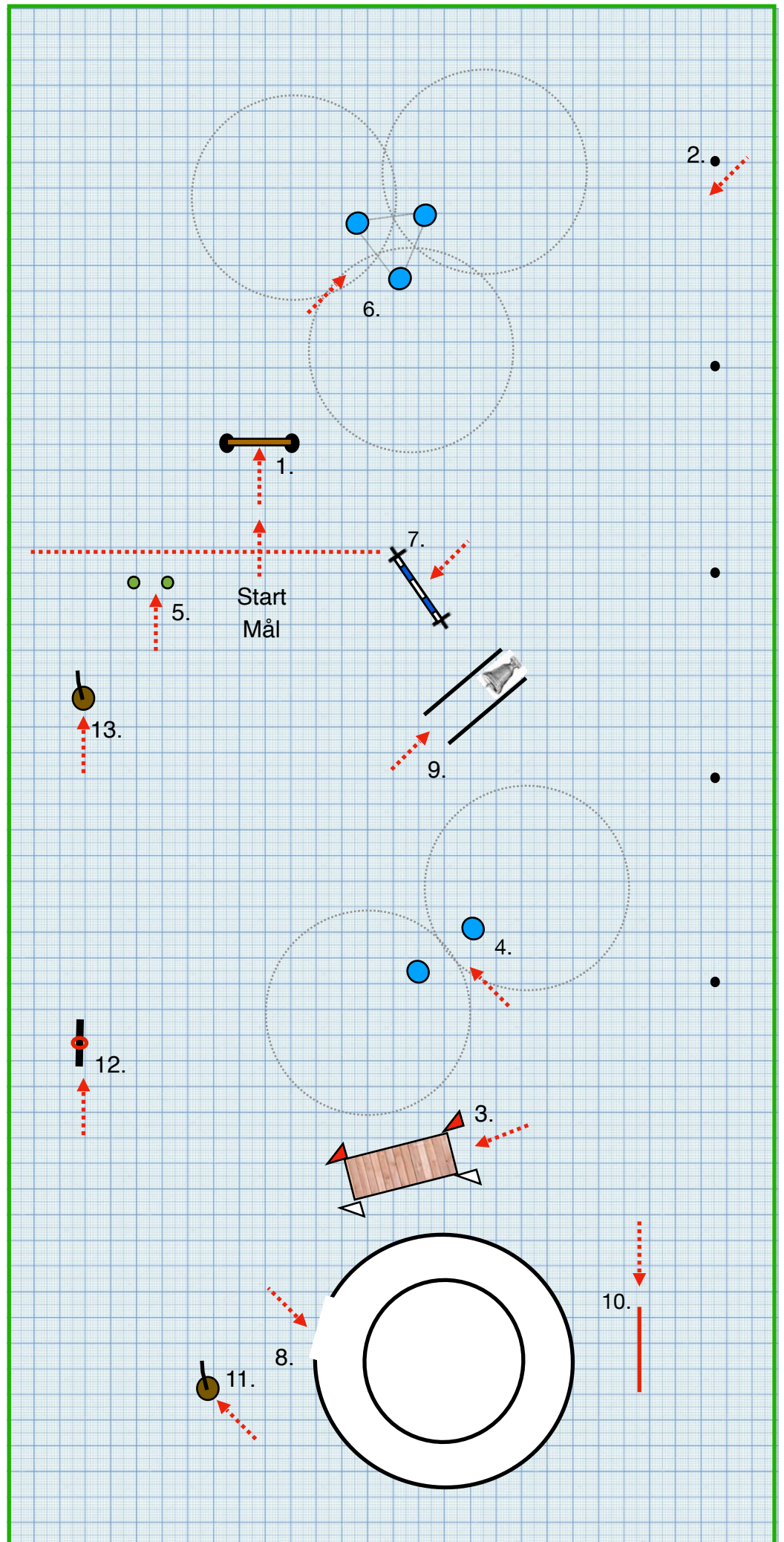
Ställ lydnadshinder och Klocka i utrymmet mellan två och tre tunnor ungefär på medellinjen.

Lägg ut sidvärtsbommen och placera den upphöjd på klossar.

Övergångsmarkeringar på klockan i LD och LC.

Byt ut bommen mot bordet i LD, LC och LB.

Ställ upp start och mållinje



# Matfors RF

Klass Lätt D  
230809

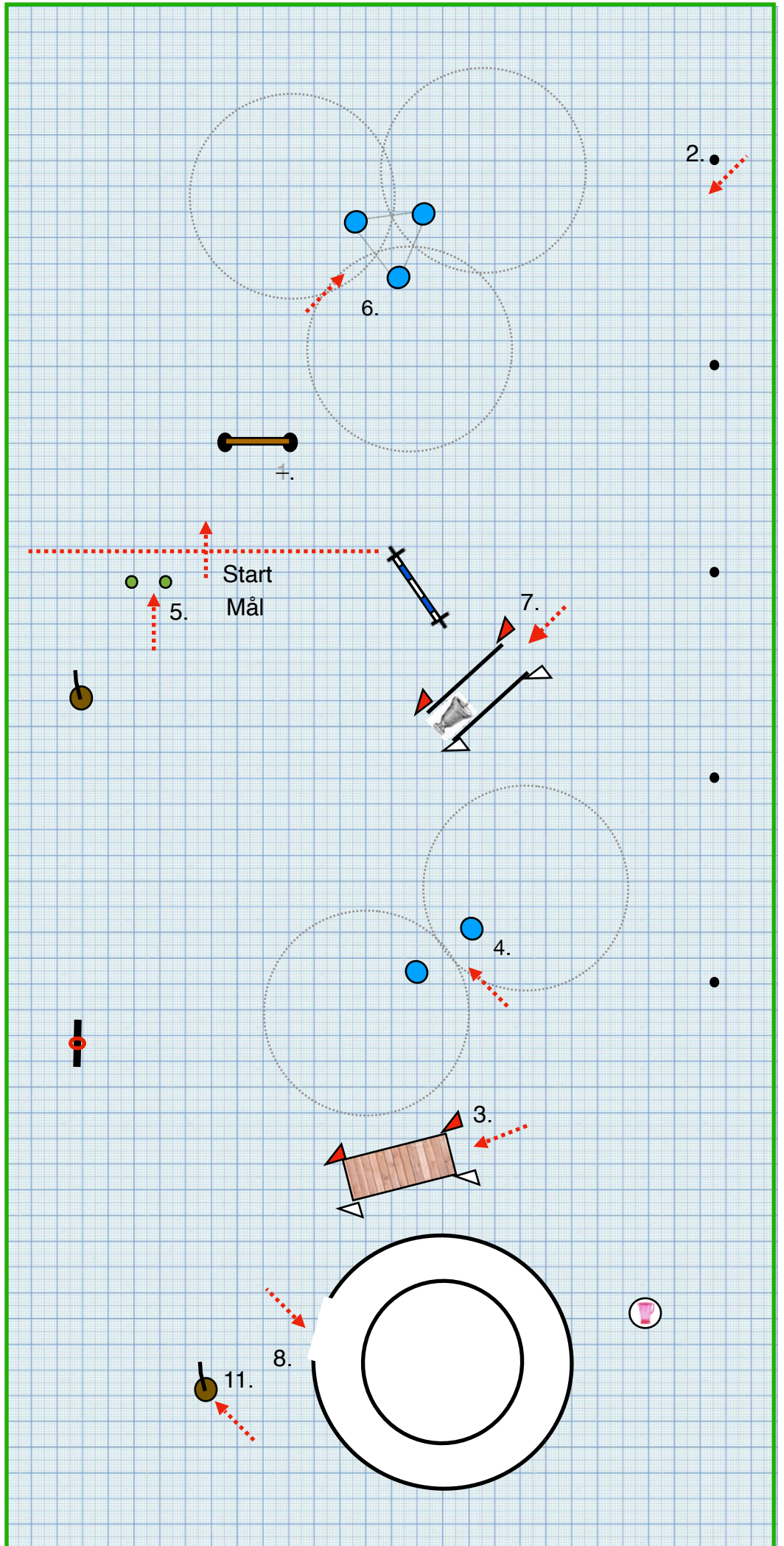
## Teknik

Start

1. Repgrind, öppning vänster sida
  2. Enkelslalom, bibehållen trav
  3. Träbro
  4. Två tunnor, första vänster i trav
  5. Flytta mugg
  6. Tre tunnor, första höger, i trav
  7. Klocka i korridor, utridning framåt
  8. Fålla 1 varv, valfritt håll
- Mål

Hinder nr 1 Repgrind utgår i Teknik.

30x60



## Matfors RF

Klass Lätt C

230809

### Teknik

Start

1. Repgrind, öppning vänster sida
  2. Enkelslalom, bibehållen trav
  3. Träbro
  4. Två tunnor, första vänster i trav
  5. Flytta mugg
  6. Tre tunnor, första höger, i trav
  7. Lydnadshinder
  8. Fålla 1 varv, valfritt håll
  9. Klocka i korridor övergång utanför
  10. Bord och kanna
  11. Lans ur
  12. Fånga ring
  13. Lans i
- Mål

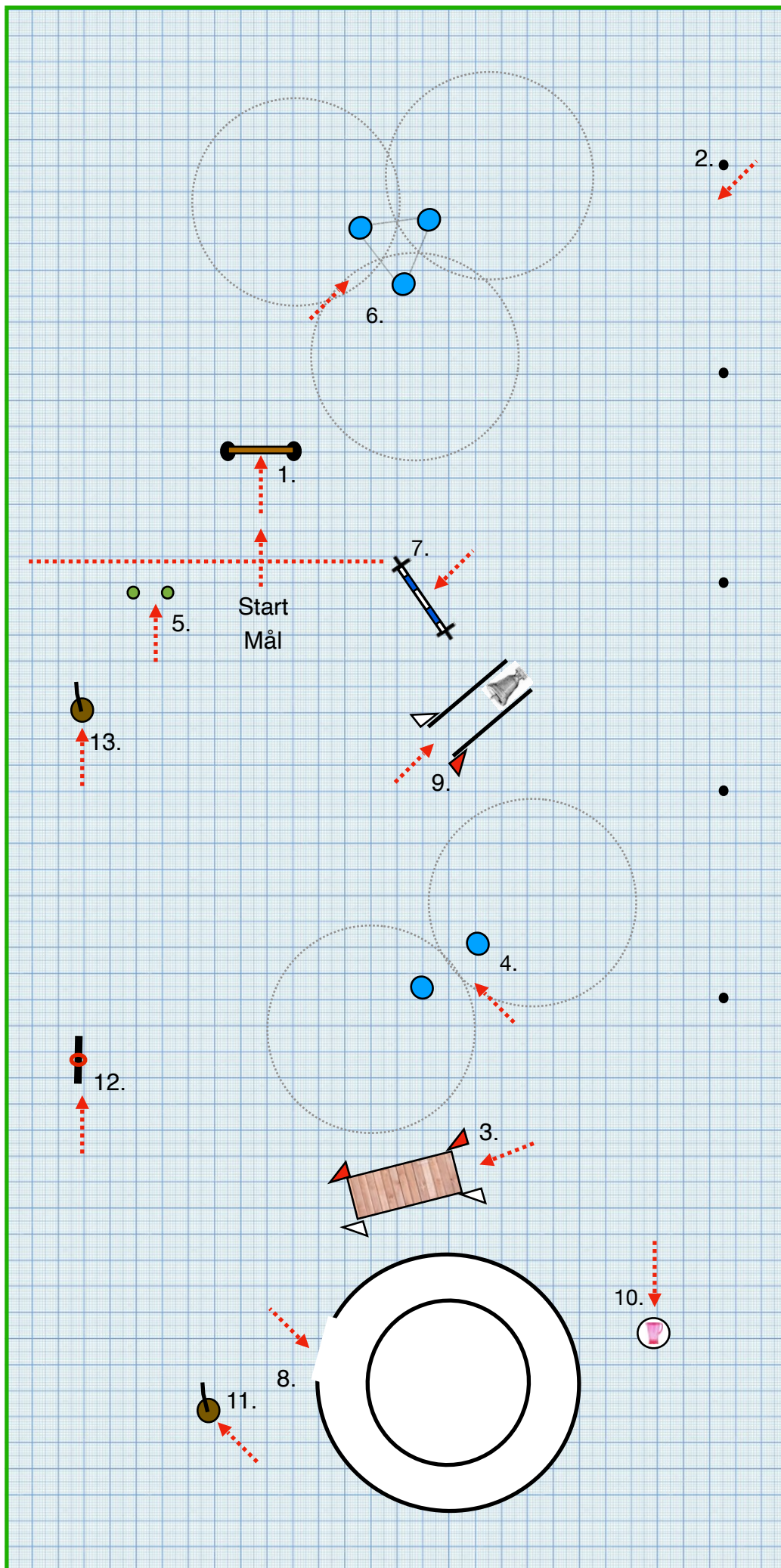
### Speed

Start

1. Repgrind
  2. Enkelslalom
  3. Träbro
  4. Två tunnor första vänster
  5. Flytta mugg
  6. Tre tunnor, första höger
  7. Lydnadshinder
  8. Fålla ett varv, valfritt håll
  9. Klocka i korridor
  10. Bord och kanna
  11. Lans ur
  12. Fånga ring
  13. Lans i
- Mål

Hinder nr 1 Repgrind utgår i Teknik och speed. Hinder nr 6, tre tunnor och 10 bord och kanna utgår i speed.

30x60



## Matfors RF

Klass Lätt B:1

230809

### Teknik

Start

1. Repgrind, öppning vänster sida
  2. Enkelslalom, bibehållen trav
  3. Träbro
  4. Två tunnor, första vänster m övergång 1-3 steg mellan
  5. Flytta mugg
  6. Tre tunnor, första höger, m övergång 1-3 steg mellan
  7. Lydnadshinder
  8. Fålla 1 varv, valfritt håll
  9. Klocka i korridor
  10. Bord och kanna
  11. Lans ur
  12. Fånga ring
  13. Lans i
- Mål

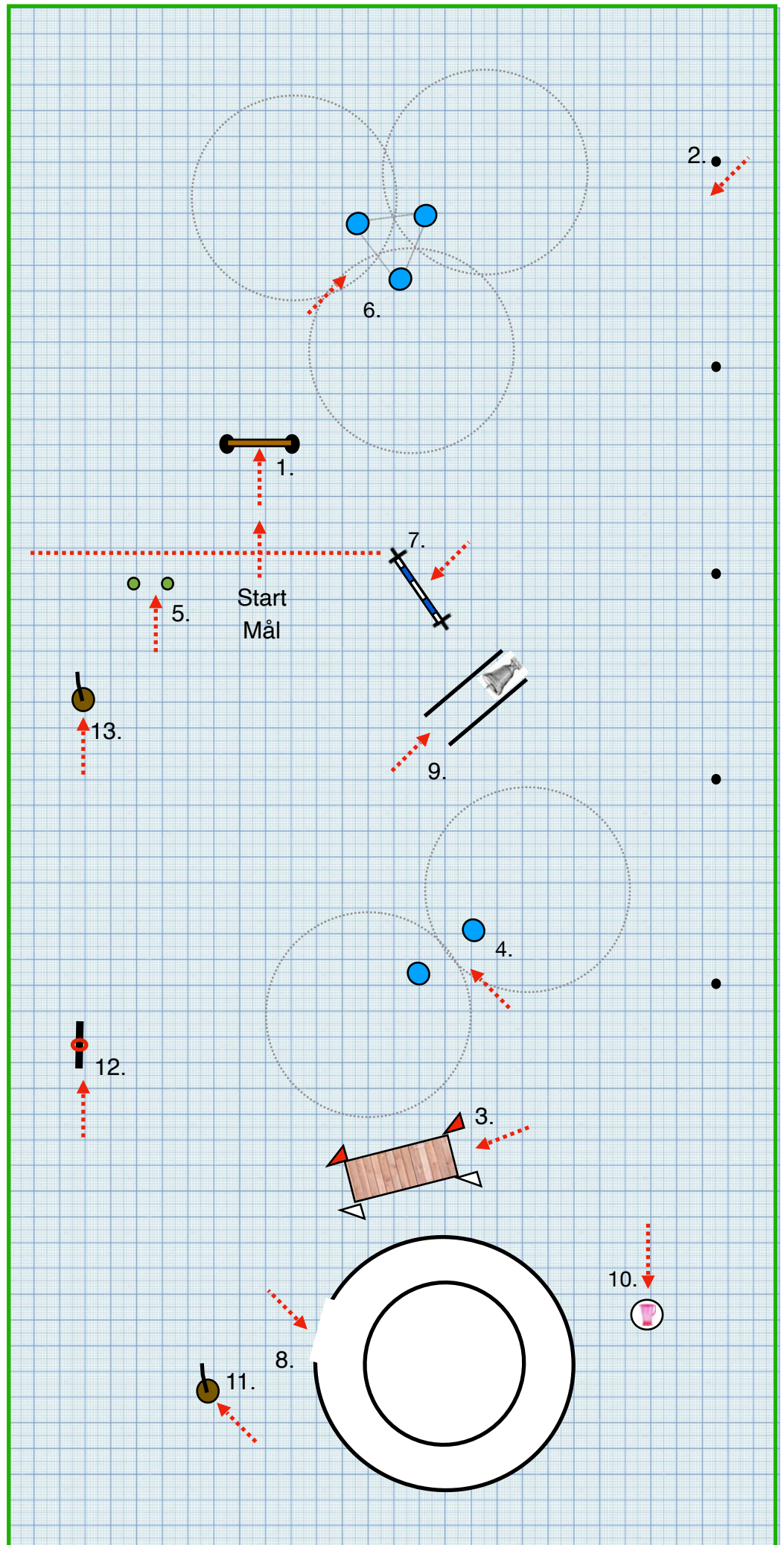
### Speed

Start

1. Repgrind
  2. Enkelslalom
  3. Träbro
  4. Två tunnor första vänster
  5. Flytta mugg
  6. Tre tunnor, första höger
  7. Lydnadshinder
  8. Fålla ett varv, valfritt håll
  9. Klocka i korridor
  10. ~~Bord och kanna~~
  11. Lans ur
  12. Fånga ring
  13. Lans i
- Mål

Hinder nr 6, tre tunnor och 10 bord och kanna utgår i speed.

30x60



## Matfors RF

Klass Lätt A  
230809

### Teknik

Start

1. Repgrind, öppning vänster sida
2. Enkelslalom, bibehållen galopp
3. Träbro
4. Två tunnor, första vänster m övergång 1-3 steg mellan
5. Flytta mugg
6. Tre tunnor, första höger, m övergång 1-3 steg mellan
7. Lydnadshinder
8. Fålla 2 varv, vänster varv först
9. Klocka i korridor
10. Sidwärts över bom, valfri skänkel
11. Lans ur
12. Fånga ring
13. Lans i Mål

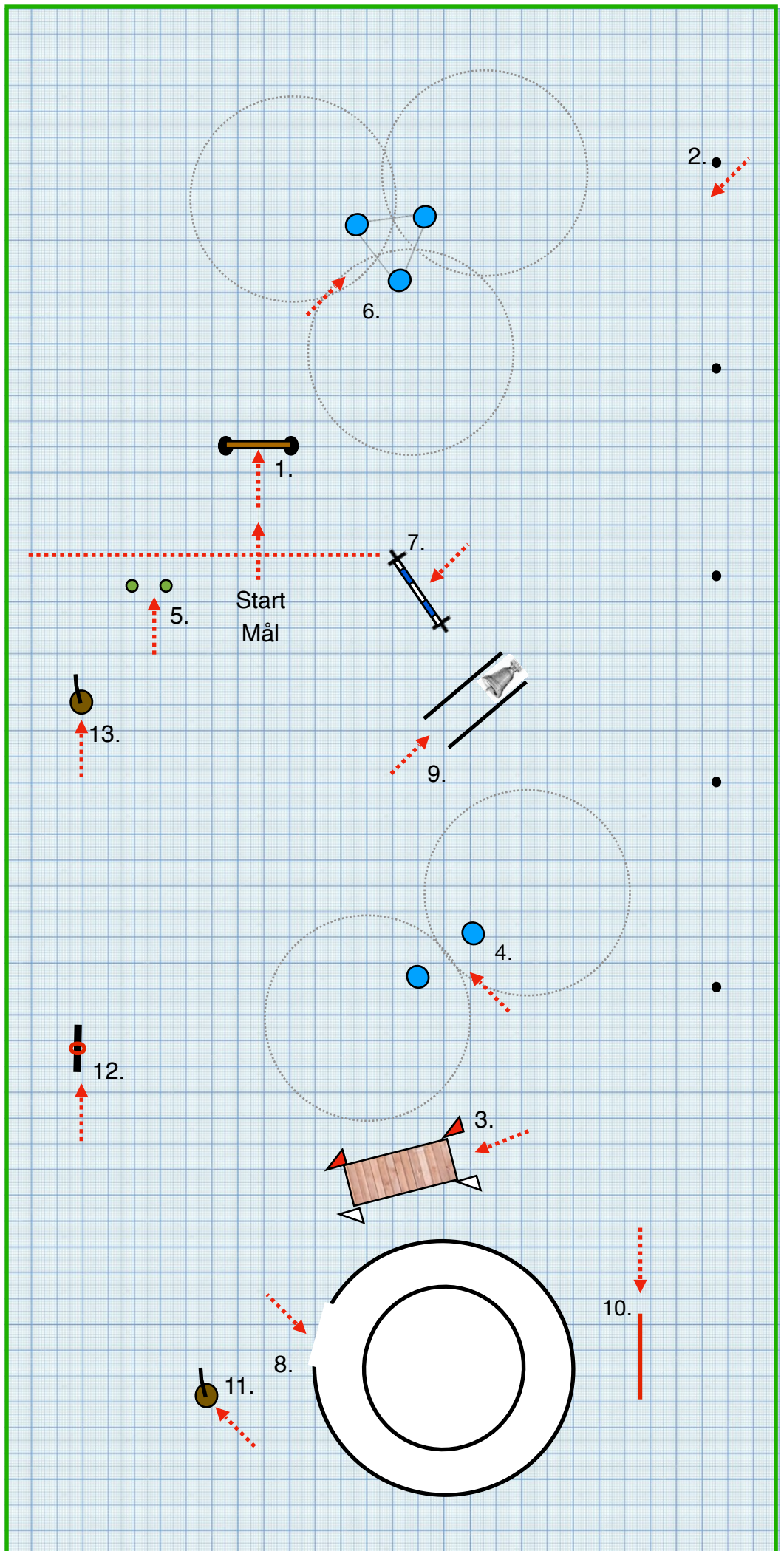
### Speed

Start

1. Repgrind
2. Enkelslalom
3. Träbro
4. Två tunnor första vänster
5. Flytta mugg
6. Tre tunnor, första höger
7. Lydnadshinder
8. Fålla ett varv, valfritt håll
9. Klocka i korridor
10. Sidwärts över bom, valfri skänkel
11. Lans ur
12. Fånga ring
13. Lans i Mål

Hinder nr 6, tre tunnor utgår i speed.

30x60



## Matfors RF

Klass Msv B

230809

### Teknik

Start

1. Repgrind, öppning vänster sida
  2. Enkelslalom, bibehållen galopp
  3. Träbro
  4. Två tunnor, första vänster m galoppombyte mellan
  5. Flytta mugg
  6. Tre tunnor, första höger, m galoppombyten mellan
  7. Lydnadshinder
  8. Fålla 2 varv, vänster varv först
  9. Klocka i korridor
  10. Sidvärts över bom, valfri skänkel
  11. Lans ur
  12. Fånga ring
  13. Lans i
- Mål

### Speed

Start

1. Repgrind
  2. Enkelslalom
  3. Träbro
  4. Två tunnor första vänster
  5. Flytta mugg
  6. Tre tunnor, första höger
  7. Lydnadshinder
  8. Fålla ett varv, valfritt håll
  9. Klocka i korridor
  10. Sidvärts över bom, valfri skänkel
  11. Lans ur
  12. Fånga ring
  13. Lans i
- Mål

30x60

