

Avesta RK

Byggskiss

Ställ bron 5 m innanför kortsidan, centrerad på medellinjen

Sätt start och mål linje på medellinjen mellan bro och kortsida

Ställ ut fällan minst fem meter från kortsidan och 5-6 meter innanför vänster långsida. Gör fällan ca 8 m i diameter.

Ställ ut lanslinjen längs med långsidan, första tunnan ca 10 m från kortsidan och sista tunnan ca 15 m från nästa kortsida. Ställ tjuren mitt emellan.

Ställ klockan 5 m innan för långsidan och 15 från kortsidan

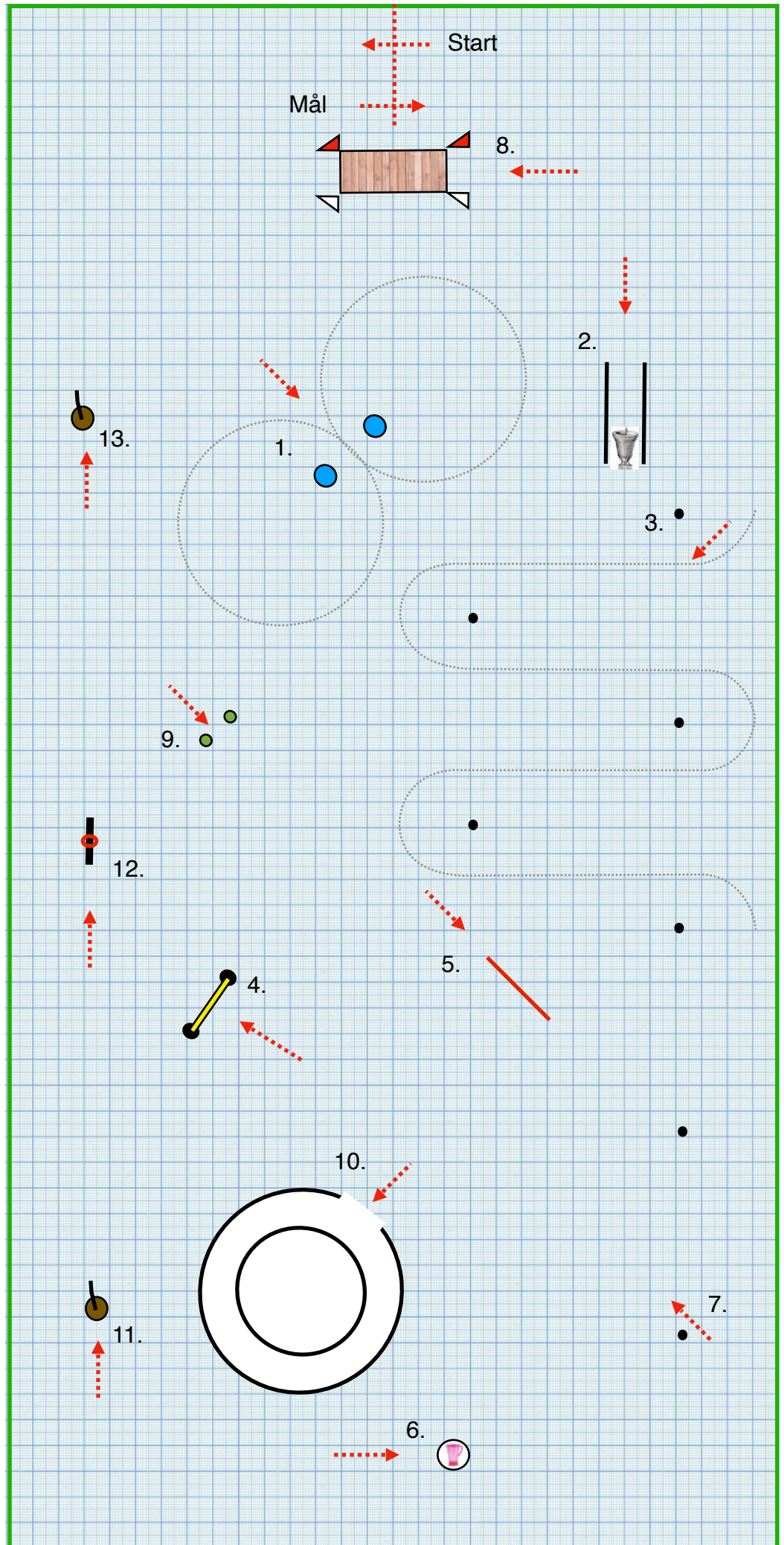
Ställ två tunnor i mellanrummet mellan bro och klocka, se till att det går att rida minst 8 m volter utan att annat hinder kommer in i cirklarna

Ställ ut enkel och parallellslalom, 8 meter mellan pinnarna utom i Svår klass där det ska minskas till 6 m, första pinnen minst 6 m från kortsidan samt 3 m innanför långsidan.

Ställ bordet mitt på kortsidan ca 3 m innanför. Ställ ut repgrinden så den går att lämna på rak linje framför tjuren efter stängning

Lägg ut sidvärtsbommen på diagonallinje i utrymmet mellan slalom och fälla. (2 bommar i LB, LC)

Ställ ut flytta mugg och tänk på vägen till fällan efteråt.



Avesta RK

Klass **Lätt C**

Datum 20230729

Banb. Ulrika Pernler

Teknik

Start


1. Två tunnor, första vänster i trav
 2. Klocka i korridor
 3. Parallellslalom 5 st i trav
 4. Repgrind öppning på vänster sida
 5. Sidvärts mellan bommar, valfri skänkel
 6. Bord och kanna
 7. Enkelslalom bibehållen trav
 8. Träbro
 9. Flytta mugg
 10. Fålla ett varv i trav valfritt håll
 11. Lans ur
 12. Fånga ring
 13. Lans i
- Mål

Speed

Start

1. Två tunnor, första vänster
 2. Klocka i korridor
 3. Parallellslalom 5 st
 4. Repgrind öppning vänster sida
 5. Sidvärts
 6. Bord och kanna
 7. Enkelslalom
 8. Träbro
 9. Flytta mugg
 10. Fålla 1 varv valfritt håll
 11. Lans ur
 12. Fånga ring
 13. Lans i
- Mål

Hinder 5 utgår i speed.



Avesta RK

Klass **Lätt B**

Datum 20230729

Banb. Ulrika Pernler

Teknik

Start


1. Två tunnor, första vänster med övergång 1-3 steg
 2. Klocka i korridor
 3. Parallellslalom 5 st med övergångar 1-3 steg
 4. Repgrind öppning på vänster sida
 5. Sidvärts mellan bommar, valfri skänkel
 6. Bord och kanna
 7. Enkelslalom bibehållen trav
 8. Träbro
 9. Flytta mugg
 10. Fålla ett varv i trav valfritt håll
 11. Lans ur
 12. Fånga ring
 13. Lans i
- Mål

Speed

Start

1. Två tunnor, första vänster
 2. Klocka i korridor
 3. Parallellslalom 5 st
 4. Repgrind öppning vänster sida
 5. Sidvärts
 6. Bord och kanna
 7. Enkelslalom
 8. Träbro
 9. Flytta mugg
 10. Fålla 1 varv valfritt håll
 11. Lans ur
 12. Fånga ring
 13. Lans i
- Mål

Hinder 5 utgår i speed.



Avesta RK

Klass **Lätt A**

Datum 20230729

Banb. Ulrika Pernler

Teknik

Start


1. Två tunnor, första vänster med övergång 1-3 steg
 2. Klocka i korridor
 3. Parallellslalom 5 st med båge 1,3,5 i galopp, båge 2,4, i trav
 4. Repgrind öppning på vänster sida
 5. Sidvärts över bom, valfri skänkel
 6. Bord och kanna
 7. Enkelslalom bibehållen galopp
 8. Träbro
 9. Flytta mugg
 10. Fålla ett varv i galopp (skritt) valfritt håll
 11. Lans ur
 12. Fånga ring
 13. Lans i
- Mål

Speed

Start

1. Två tunnor, första vänster
 2. Klocka i korridor
 3. Parallellslalom 5 st
 4. Repgrind öppning vänster sida
 5. Sidvärts över bom
 6. Bord och kanna
 7. Enkelslalom
 8. Träbro
 9. Flytta mugg
 10. Fålla 1 varv valfritt håll
 11. Lans ur
 12. Fånga ring
 13. Lans i
- Mål

Hinder 5 utgår i speed.



Avesta RK

Klass **MsvB**

Datum 20230729

Banb. Ulrika Pernler

Teknik

Start

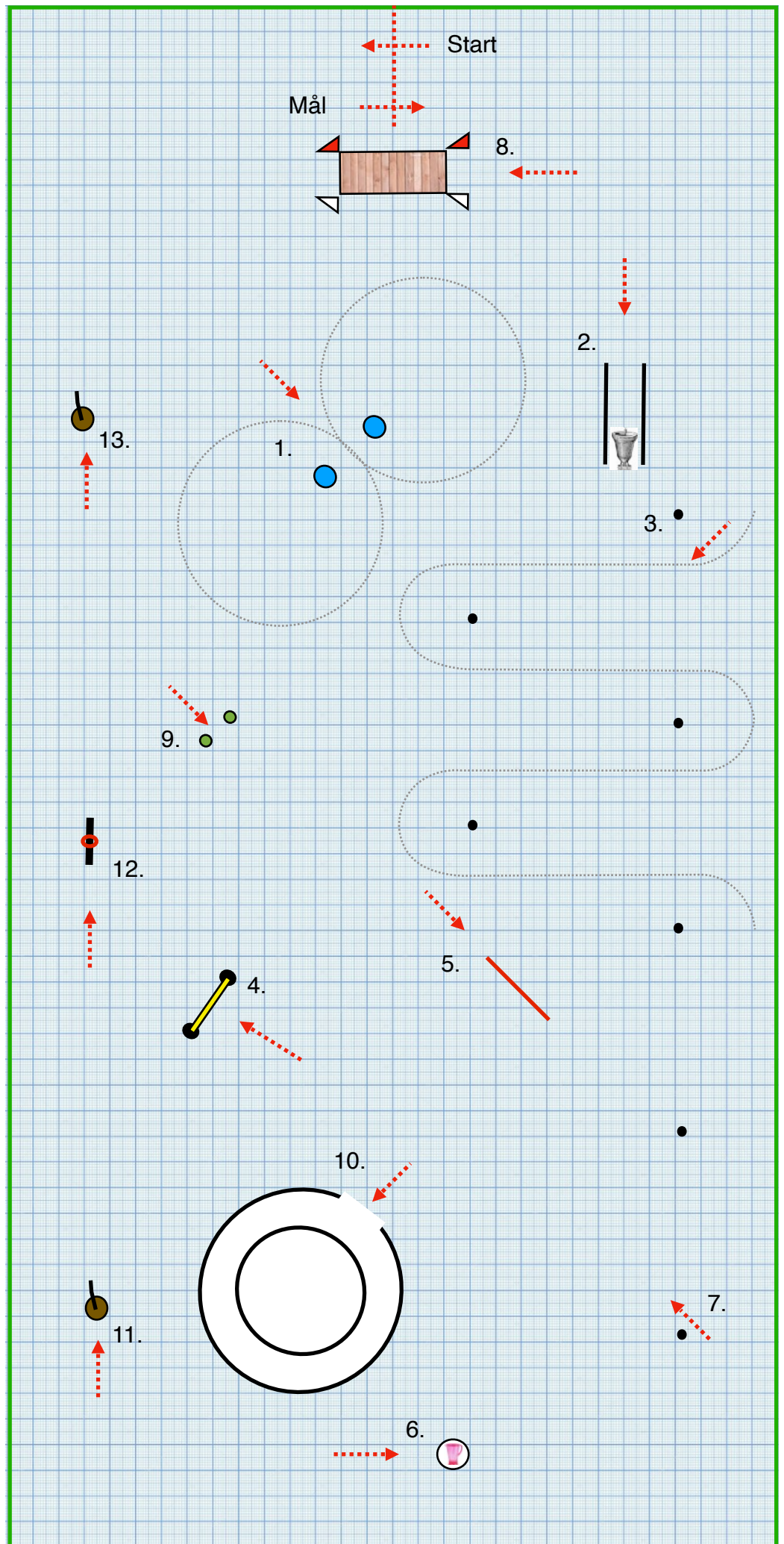
1. Två tunnor, första vänster med galoppombyte
2. Klocka i korridor
3. Parallellslalom 5 st med galoppombyten
4. Repgrind öppning på vänster sida
5. Sidvärts över bom, valfri skänkel
6. Bord och kanna
7. Enkelslalom bibehållen galopp
8. Träbro
9. Flytta mugg
10. Fålla två varv i galopp vänster först
11. Lans ur
12. Fånga ring
13. Lans i Mål

Speed

Start

1. Två tunnor, första vänster
2. Klocka i korridor
3. Parallellslalom 5 st
4. Repgrind öppning vänster sida
5. ~~Sidvärts över bom~~
6. Bord och kanna
7. Enkelslalom
8. Träbro
9. Flytta mugg
10. Fålla 1 varv valfritt håll
11. Lans ur
12. Fånga ring
13. Lans i Mål

Hinder 5 utgår i speed.



Avesta RK

Klass **Svår Klass**

Datum 20230729

Banb. Ulrika Pernler

Teknik

Start

1. Två tunnor, första vänster med galoppombyte
 2. Klocka i korridor
 3. Parallellslalom 5 st med galoppombyten
 4. Repgrind öppning på vänster sida
 5. Sidvärts över bom, valfri skänkel
 6. Bord och kanna
 7. Enkelslalom med galoppombyten
 8. Träbro
 9. Flytta mugg
 10. Fålla två varv i galopp vänster först
 11. Lans ur
 12. Fånga ring
 13. Lans i
- Mål

Speed

Start

1. Två tunnor, första vänster
 2. Klocka i korridor
 3. Parallellslalom 5 st
 4. Repgrind öppning vänster sida
 5. Sidvärts över bom
 6. Bord och kanna
 7. Enkelslalom
 8. Träbro
 9. Flytta mugg
 10. Fålla 1 varv valfritt håll
 11. Lans ur
 12. Fånga ring
 13. Lans i
- Mål

Hinder 5 utgår i speed.



