

Byggskiss

Ställ ut träbron ca 8 m från kortsidan och något till vänster om medellinjen.

Ställ ut start och mållinje.

Ställ ut fållan ca 3 m innanför kortsidan och centrerad till medellinjen. Ca 8m diameter

Ställ ut lanslinjen lanstunna ca 9 m från kortsidan, lämna lans tunnans precis ovanför träbrons linje. Placera ringhållaren ungefär mittemellan. Hela linjen ca 3 m innanför långsidan.

Ställ ut slalomspinnarna. 5 st enkelslalom, 8 m mellan, 3 m innanför långsidan. Pinne 3 mitt på långsidan. Bygg på med 2 st parallell 8 m innanför enkel.

Ställ ut klocka i korridor ca 7 m från långsidan och ca 18 m från kortsidan.

Ställ ut två tunnor. Se till att det går att rida minst 8 m volter utan att rida runt annat hinder. Vinkla för bra anridning utan att krocka med ringhållaren. Flytta ringhållaren på linjen om det behövs.

Ställ ut bord och kanna och flytta mugg så det finns gott om utrymme mellan dem.

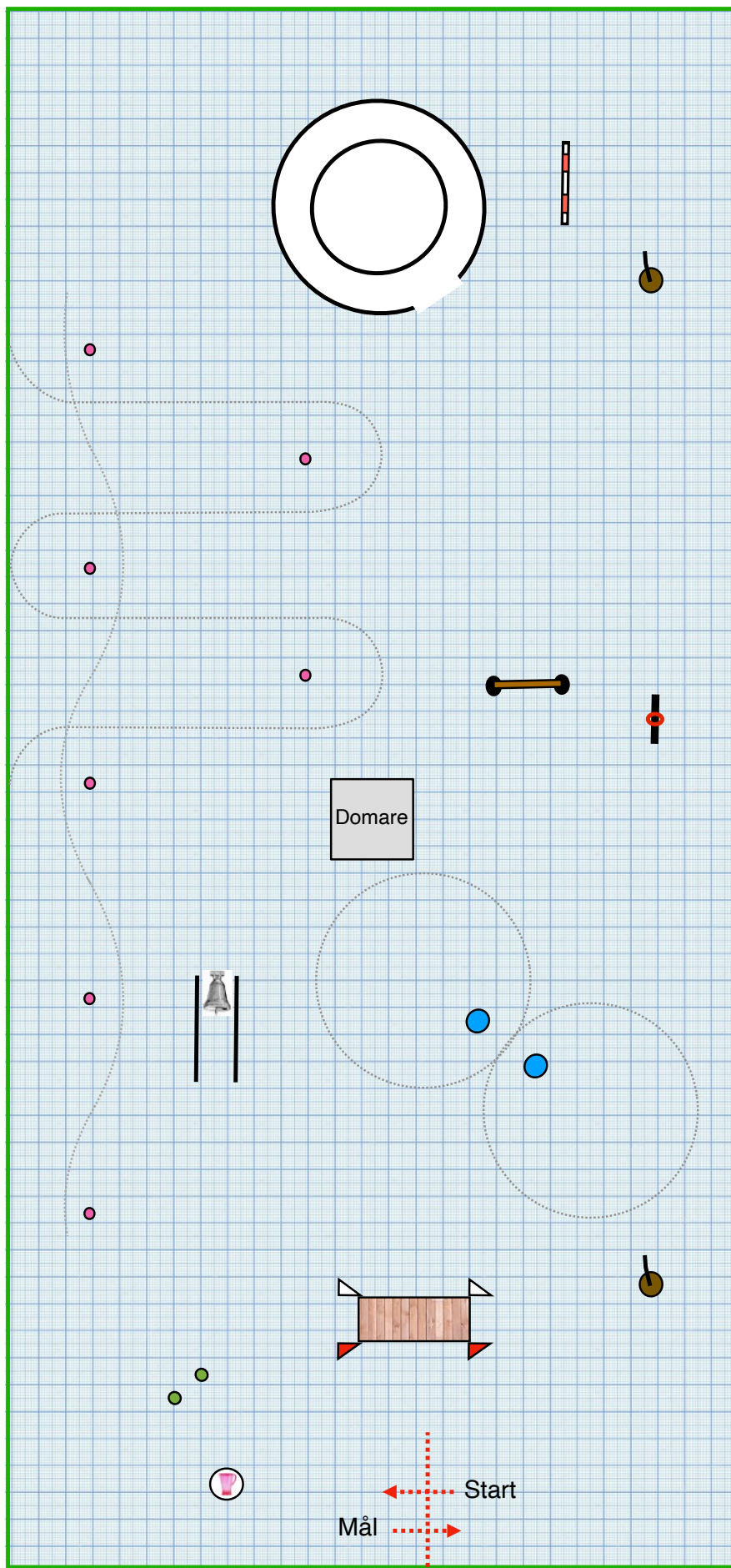
Ställ repgrinden på kvartslinjen ungefär i höjd med ringhållaren. Öppningen vänster sida.

Lägg ut sidvärtsbom, använd klossar under.

Hindren kan stå på samma plats hela dagen. Banan för olika klasser kan gås när som helst så länge ryttarna är uppmärksamma på att numreringen kan vara för annan klass.

Ställ ut och ta bort övergångsmarkeringar mellan klasserna. Träbro- hela tiden före och efter. Klocka före och efter i LD. Före i LC, fålla i LD.

Banan är ritad på 30x60 så ni har lite ytterligare utrymme om ni vill göra ännu bättre linjer någonstans.



Södra Gotlands RoKK

Lätt D

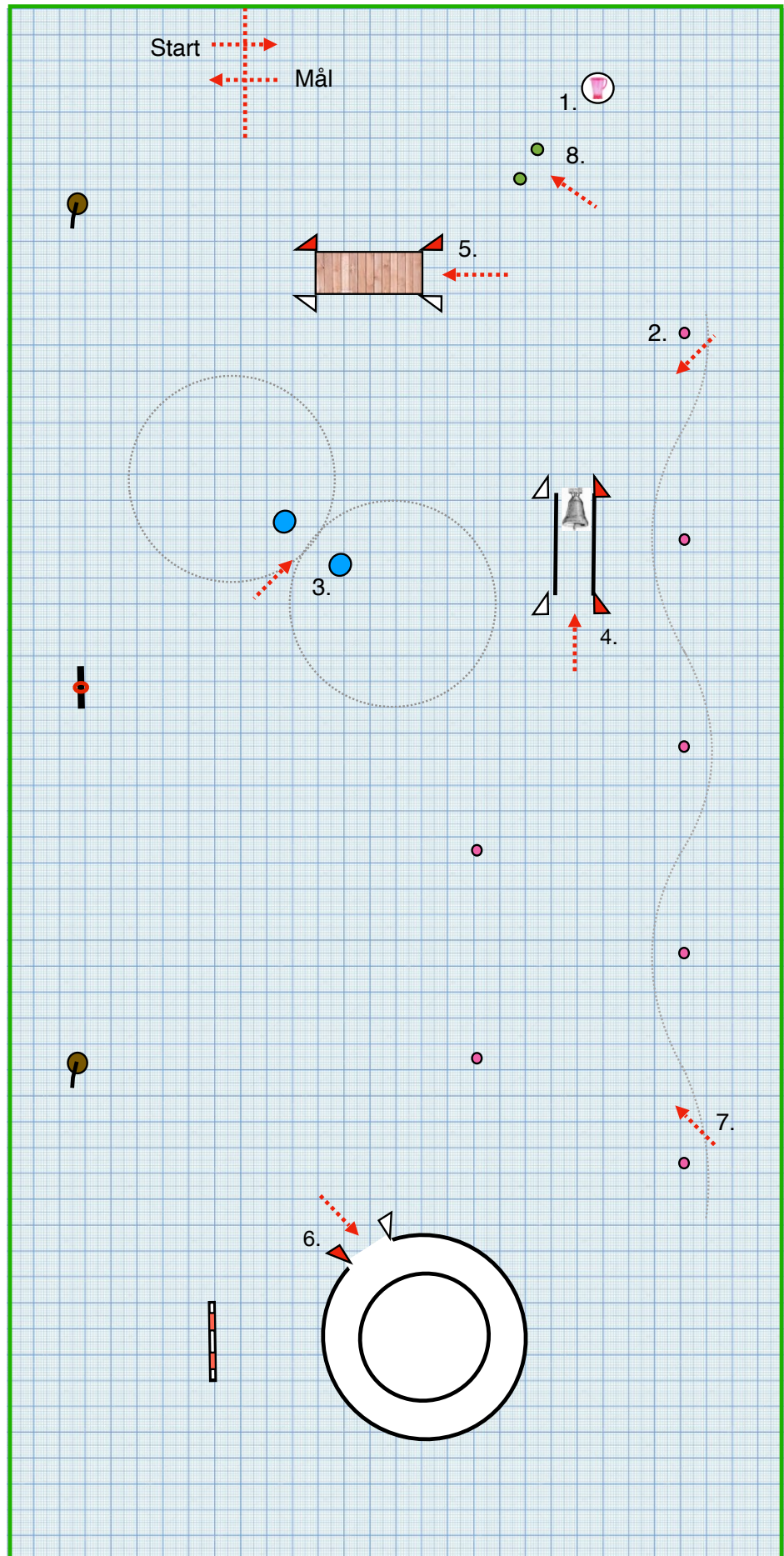
20240720

Bana Ulrika Pernler

Teknik

Start

1. Bord och kanna
 2. Enkelslalom i bibehållen trav
 3. Två tunnor ,första höger i trav
 4. Klocka i korridor, utridning framåt
 5. Träbro
 6. Fålla ett varv i skritt, valfritt håll
 7. Enkelslalom i trav
 8. Flytta mugg
- Mål



Södra Gotlands RoKK

Lätt C

20240720

Bana Ulrika Pernler

Teknik

Start

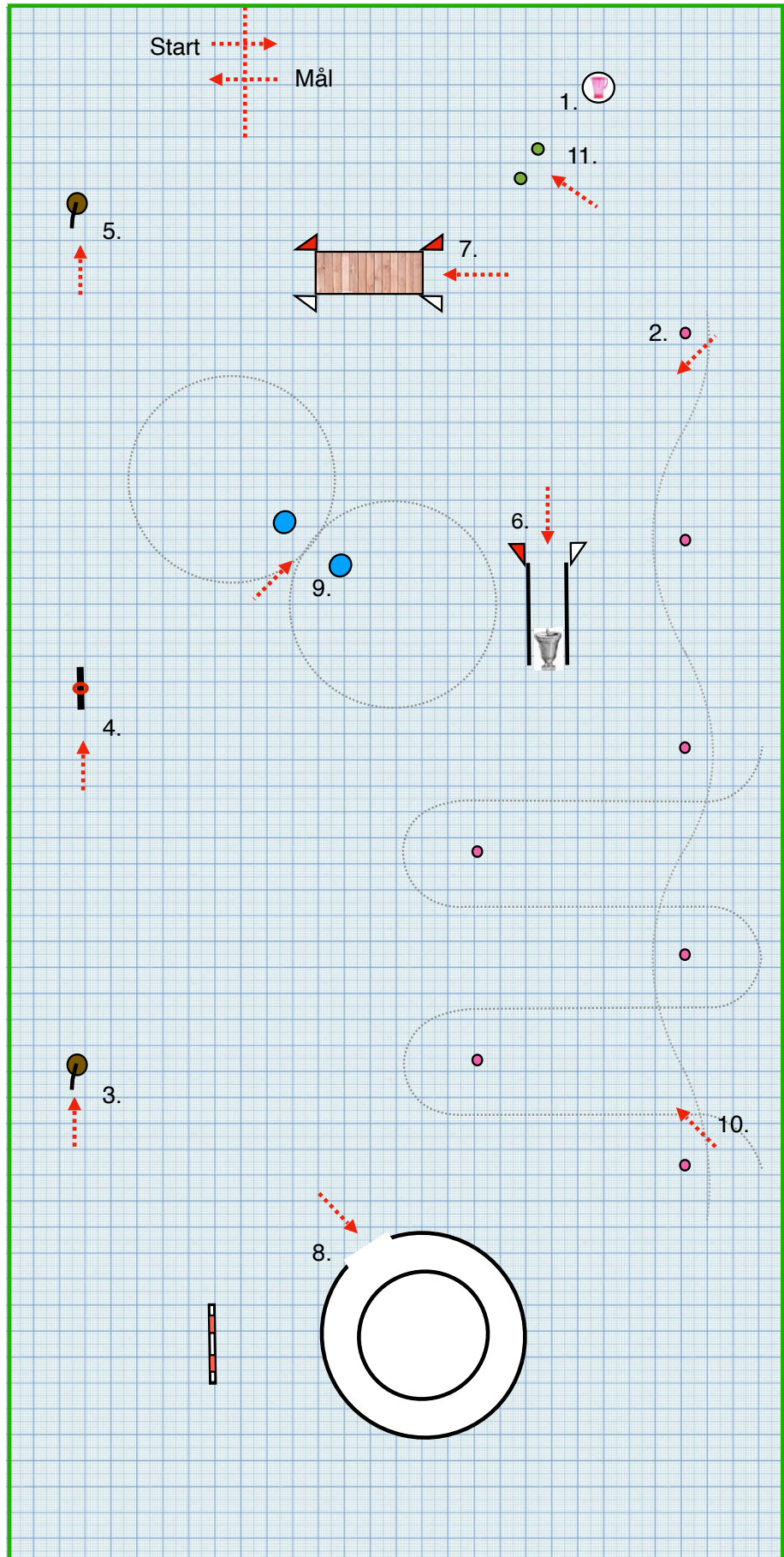
1. Bord och kanna
 2. Enkelslalom
 3. Lans ur tunna
 4. Fånga ring
 5. Lämna lans i tunna
 6. Klocka i korridor, övergång utanför, rygga
 7. Träbro
 8. Fålla ett varv i trav, vänster varv
 9. Två tunnor ,första höger i trav
 10. Parallellslalom i trav
 11. Flytta mugg
- Mål

Speed

Start

1. ~~Bord och kanna~~
 2. Enkelslalom
 3. Lans ur tunna
 4. Fånga ring
 5. Lämna lans i tunna
 6. Klocka i korridor, rygga
 7. Träbro
 8. Fålla ett varv valfritt håll
 9. Två tunnor ,första höger
 10. Parallellslalom
 11. Flytta mugg
- Mål

Hinder nr 1 Bord och kanna utgår i speed.



Södra Gotlands RoKK

Lätt B:1

20240720

Bana Ulrika Pernler

Teknik

Start

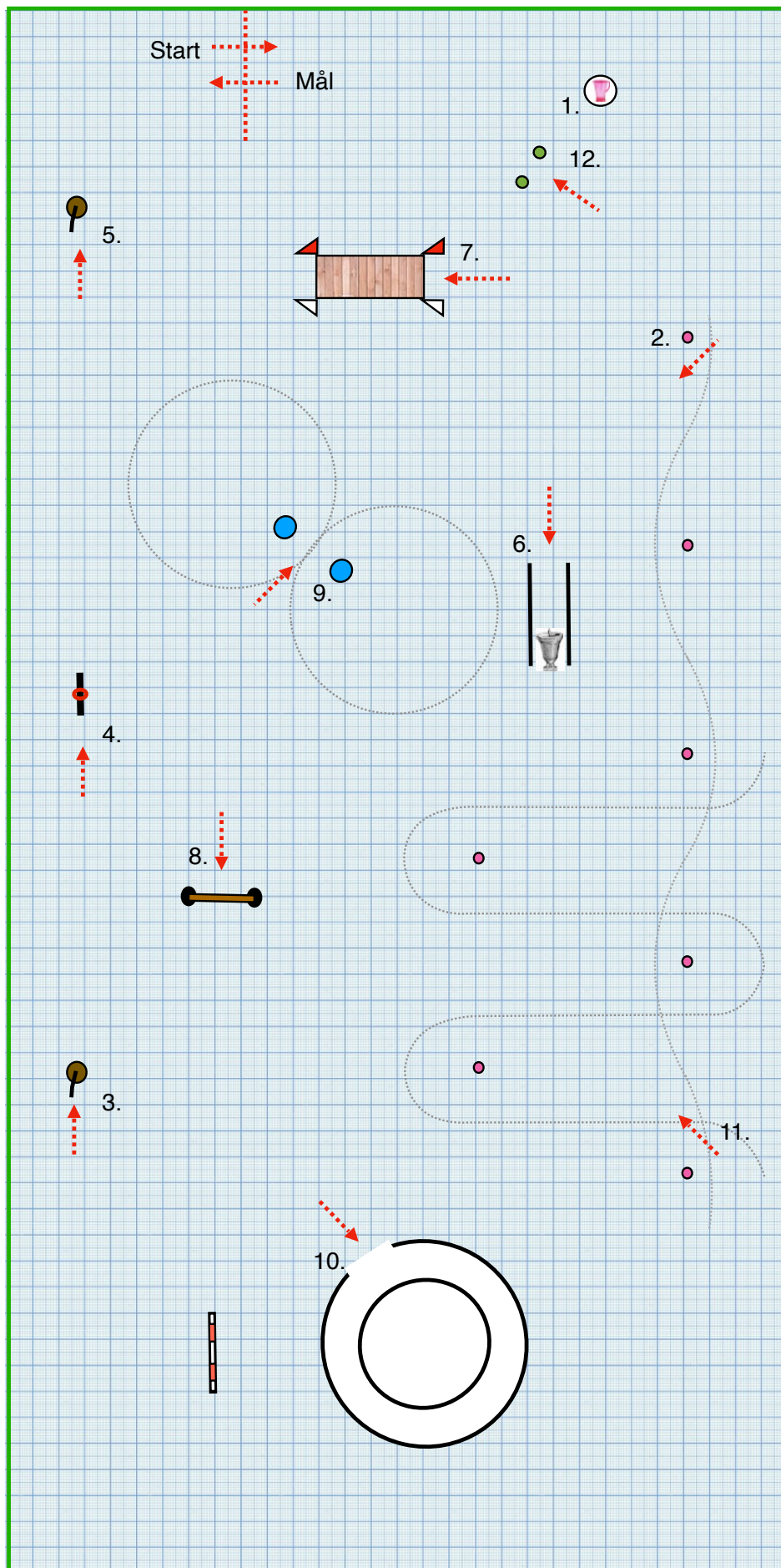
1. Bord och kanna
 2. Enkelslalom
 3. Lans ur tunna
 4. Fånga ring
 5. Lämna lans i tunna
 6. Klocka i korridor
 7. Träbro
 8. Repgrind öppning vänster sida
 9. Två tunnor ,första höger med övergång 1-3 steg
 10. Fålla ett varv i trav, vänster varv
 11. Parallellslalom med övergångar 1-3 steg mellan bågarna
 12. Flytta mugg
- Mål

Speed

Start

1. Bord och kanna
 2. Enkelslalom
 3. Lans ur tunna
 4. Fånga ring
 5. Lämna lans i tunna
 6. Klocka i korridor
 7. Träbro
 8. Repgrind öppning vänster sida
 9. Två tunnor ,första höger
 10. Fålla ett varv valfritt håll
 11. Parallellslalom
 12. Flytta mugg
- Mål

Hinder nr 1 Bord och kanna utgår i speed.



Södra Gotlands RoKK

Lätt A

20240720

Bana Ulrika Pernler

Teknik

Start

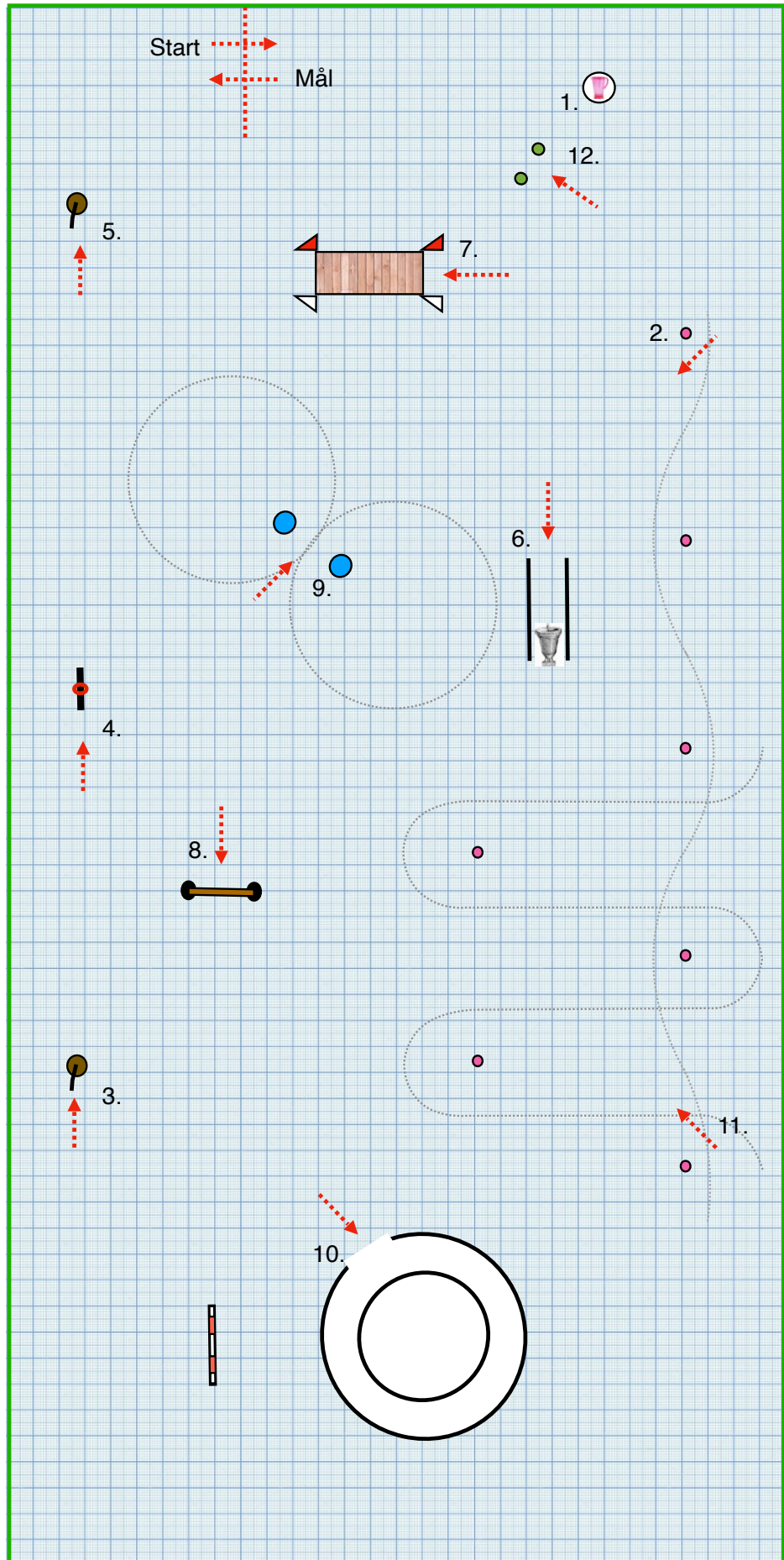
1. Bord och kanna
 2. Enkelslalom bibehållen galopp
 3. Lans ur tunna
 4. Fånga ring
 5. Lämna lans i tunna
 6. Klocka i korridor
 7. Träbro
 8. Repgrind öppning vänster sida
 9. Två tunnor ,första höger med övergång 1-3 steg
 10. Fålla ett varv i trav, vänster varv
 11. Parallellslalom, båge 1,3,5 galopp, båge 2,4 trav
 12. Flytta mugg
- Mål

Speed

Start

1. Bord och kanna
 2. Enkelslalom
 3. Lans ur tunna
 4. Fånga ring
 5. Lämna lans i tunna
 6. Klocka i korridor
 7. Träbro
 8. Repgrind öppning vänster sida
 9. Två tunnor ,första höger
 10. Fålla ett varv valfritt håll
 11. Parallellslalom
 12. Flytta mugg
- Mål

Hinder nr 1 Bord och kanna utgår i speed.



Södra Gotlands RoKK

Msv B

20240720

Bana Ulrika Pernler

Teknik

Start

1. Bord och kanna
 2. Enkelsalom bibehållen galopp
 3. Lans ur tunna
 4. Två tunnor, första höger med galoppombyte
 5. Fålla två varv, första vänster varv
 6. Fånga ring
 7. Lämna lans i tunna
 8. Klocka i korridor
 9. Träbro
 10. Repgrind öppning vänster sida
 11. Sidwärts över bom undan valfri skänkel
 12. Parallellslalom med galoppombyten
 13. Flytta mugg
- Mål

Speed

Start

1. ~~Bord och kanna~~
 2. Enkelsalom
 3. Lans ur tunna
 4. Två tunnor första höger
 5. Fålla ett varv, valfritt håll
 6. Fånga ring
 7. Lämna lans i tunna
 8. Klocka i korridor
 9. Träbro
 10. Repgrind
 11. Sidwärts över bom, undan valfri skänkel
 12. Parallellslalom
 13. Flytta mugg
- Mål

Hinder nr 1 Bord och kanna utgår i speed.

